

2022 年广州市义务教育学校招生报名系统

——民办小学招生家长报名操作流程

一、报名系统概况

登录网址：<https://zs.gzeducms.cn>

用谷歌浏览器（推荐使用）登录广州市义务教育学校招生报名系统，并点击右侧“民办小学报名”按钮。（如图 1）



图 1

二、登录报名系统及填报信息

（一）进入【民办小学报名】后弹出【报名须知】，认真阅读 30 秒后可点击“我已认真阅读《报名注意事项》”，勾选进入下一步开始报名。（图 2-图 3）

广州市民办小学报名注意事项

- 1.请按规定时间在报名系统上分别进行信息采集、填报志愿、网上确认三个环节的操作。
- 2.请按规定开展网上操作，建议错开各环节的高峰期。
- 3.在网上信息采集之前，适龄儿童本人或其父母或其他法定监护人应关注持有证件（包括在广州办理的广东省居住证、港澳居民居住证、台湾居民居住证、外国人永久居留身份证等）的有效期，如有逾期，请及时续签或补证。
- 4.在网上信息采集时，有意向报读民办学校的所有适龄儿童的父母或其他法定监护人均应在规定时间内，本着诚信原则，登陆系统按要求准确填写学生相关信息，避免因填报信息有误，导致影响学生报读民办学校；适龄儿童只用一个证件号码进行信息采集，身份证件包含的字母一律为大写；首次登录不需要密码，提交后登录密码将发送到监护人手机。
- 5.在网上填报志愿时，适龄儿童可依其户籍、学籍或有效证件地址，选定其中一个区进行填报志愿，可填报1至2个平行志愿。
- 6.在网上确认时，适龄儿童的父母或其他法定监护人应在规定时间登陆系统，只能选择其中一所拟录取的民办学校进行确认操作；未在规定时间内确认的，视为放弃录取资格。
- 7.在现场注册时，适龄儿童的父母或其他法定监护人应在规定时间到确认录取的民办学校进行注册。逾期未注册的学生，视为放弃录取资格。
- 8.有意向参加民办学校补录的，应在规定时间内按照各区指引进行申请。
- 9.为了确保顺利完成网上报名，建议使用**Chrome浏览器**。如在报名过程中出现系统错误现象或无法显示等问题，请改用谷歌浏览器进行填报，或使用手机微信扫描首页二维码进行填报。

请认真阅读《报名注意事项》(倒计时30秒)

图 2



图 3

(二) 进入民办小学报名系统首页。首页分为已报名和未报名两大部分。

【未报名登记】：点击图 4 的蓝色箭头“未报名？点击报名”进行报名登记。

广州市民办学校小学一年级报名系统

- 1.首次登录不需要密码，提交后登录密码将发送到监护人手机。
- 2.证件号包含的字母一律为大写。
- 3.为了确保顺利完成网上报名，推荐使用**Chrome浏览器**。
- 4.系统技术咨询热线：02022914261（只解答报名系统使用上的技术问题）。



图 4

(三) 按适龄儿童实际情况填写证件类型及号码、图片验证码，输入监护人手机号码。收取短信验证码后正确填写验证码信息进入下一步的填报资料。(图 5-图 7)

报名申请

适龄儿童证件类型 * 居民身份证/户口簿

证件号码 * 居民身份证/户口簿

适龄儿童出生年月 * 2014-01-01

图片验证码 * 请输入验证码 6828

监护人手机号 * 输入监护人手机号

短信验证码 * 短信验证码

温馨提醒:

- 1、关于适龄儿童及其监护人的户籍信息、居住证信息，原则上以信息收集结束时点与有关部门数据核验匹配结果为准，作为核验填报志愿的依据。
- 2、请您真实准确填写相关信息。

下一步

图 5

报名申请

适龄儿童证件类型 * 居民身份证/户口簿

证件号码 * 4401032

适龄儿童出生年月 * 2014-01-01

图片验证码 * 6828

监护人手机号 * 134

短信验证码 * 短信验证码

温馨提醒:

- 1、关于适龄儿童及其监护人的户籍信息、居住证信息，原则上以信息收集结束时点与有关部门数据核验匹配结果为准，作为核验填报志愿的依据。
- 2、请您真实准确填写相关信息。

下一步

图 6



图 7

其中，适龄儿童身份证件类型包括了：居民身份证/户口簿/；港澳居民居住证；台湾居民居住证；外国人永久居留身份证；护照；其他。

提醒：学生证件号码联动学籍系统核查是否有建立学籍（包含在校或者离校），有学籍则不允许重复报名。如图 8。



图 8

【已报名登录】：报名期间，已报名的新生需要查看报名详情，家长可以通过页面上的“已报名登录”，进行相应操作。输入适龄儿童证件号、密码及验证码，点击“登录”。（图 9）

广州市民办学校小学一年级报名系统

- 1.首次登录不需要密码，提交后登录密码将发送到监护人手机。
- 2.证件号包含的字母一律为大写。
- 3.为了确保顺利完成网上报名，推荐使用**Chrome浏览器**。
- 4.系统技术咨询热线：02022914261 **(只解答报名系统使用上的技术问题)**。

未报名? 点击报名

已报名登录

请输入新生身份证件号

请输入密码

请输入验证码 **3599**

登录

忘记密码?

(推荐浏览器: 谷歌浏览器)

图 9

三、详细报名流程

(一) **【适龄儿童基本信息】**: 家长填写适龄儿童基本信息。

(1) 按新生实际情况，填写新生姓名、民族、国籍等信息。确认信息无误后按“下一步”。(图 10)

适龄儿童基本信息 居住证信息 监护人信息

适龄儿童基本信息

适龄儿童姓名	梁	证件号码	110101201
适龄儿童证件类型	居民身份证/户口簿	出生日期	2014-03-07
性别	男	健康状况	健康或良好
民族	汉族	港澳台侨	否
国籍	中国	出生地	北京市北京城区东城区
籍贯	北京市北京城区东城区	现居住地所在区	荔湾区
户口所在地	北京市北京城区东城区		
户口详细地址	北京市北		
现居住地址	广州市荔湾		

下一步

图 10

(2) 适龄儿童如使用外国人永久居留身份证、护照或其他证件登记的，需要上传相关能证明其身份或居住地所在区的资料。(注意：可扫描或拍照上传，最多可上传 3 张附件，附件类型只允许上传 jpg、jpeg 和 png 格式的图片，单张图片大小不能超过 5M) (如图 11-图 14)

适龄儿童基本信息

适龄儿童姓名	<input type="text"/>	证件号码	<input type="text"/>
适龄儿童证件类型	其他		
上传适龄儿童有效身份证件	选择图片		
性别	--请选择--	出生日期	2011-03-07
民族	--请选择--	健康状况	--请选择--
国籍	--请选择--	港澳台侨	--请选择--
籍贯	<input type="text"/>	出生地	<input type="text"/>
户口所在地	<input type="text"/>	现居住地所在区	--请选择--
户口详细地址	<input type="text"/>		
现居住地址	<input type="text"/>		

下一步

图 11

上传适龄儿童有效身份证件



图 12

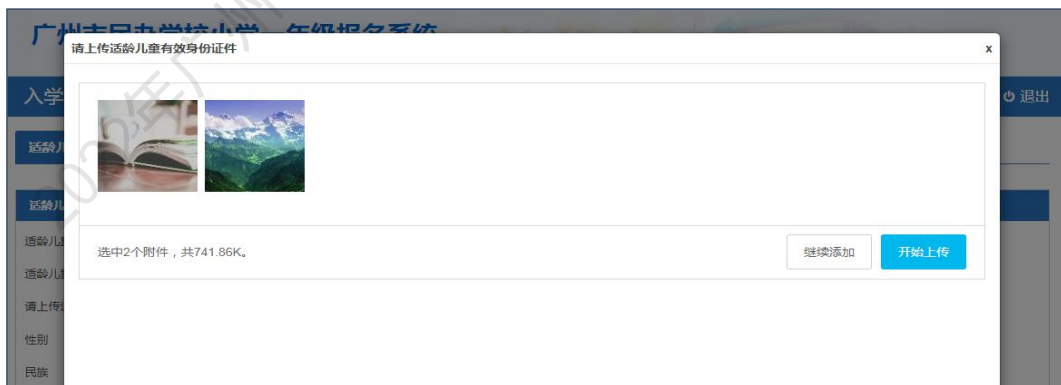


图 13

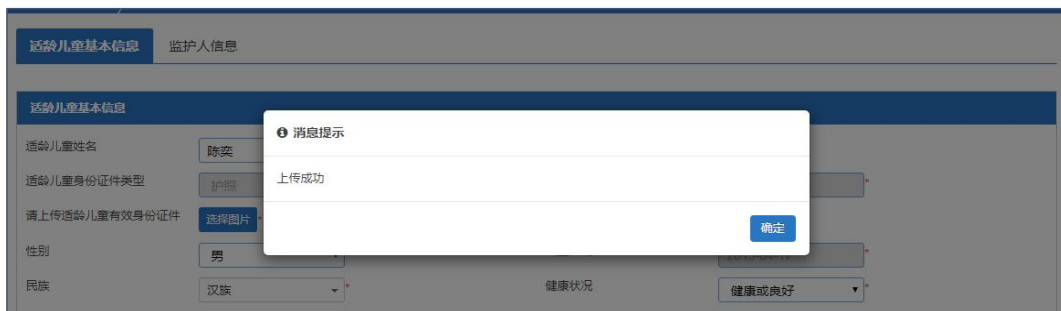


图 14

(二)【居住证信息】：输入适龄儿童与居住证持有人的关系、持有人身份证号码及其他相关信息。(图 15) (注意：如适龄儿童及其监护人均无居住证，“适龄儿童与居住证持有人的关系”请选择“均无居住证”，选择后居住证信息为非必填。)

(图 16)

确认信息无误后按“下一步”。



图 15



图 16

(三)【监护人信息】：家长填写监护人信息，包括适龄儿童与监护人关系、监护人详细资料等。

注意：

1、请持有其他证件类型监护人，“身份证类型”选择“其他”，并填写相关的信息。(图 17-图 18)

2、身份证件类型选择了非“居民身份证/户口簿”时，则需要上传监护人有效身份证件并填写证件类型名称。(图 19)

3、如持有人才绿卡/优粤卡等引进人才证件的，请选择“是”并上传有效附件。
(图 20)。

操作步骤:

- (1) 选择监护人是否唯一监护人。
- (2) 如只有一个监护人，只需要填写监护人一信息即可。如果不是，继续填写监护人二的相关信息，操作方法同上。
- (3) 确认无误请按“提交”。



The screenshot shows the '监护人信息' (Guardian Information) section of a form. At the top, there are three tabs: '适龄儿童基本信息', '居住证信息', and '监护人信息'. The '监护人信息' tab is active. Below the tabs, there is a blue header bar with the text '监护人信息'. Underneath, there is a dropdown menu for '是否唯一监护人' (Is the guardian the only guardian?) with '否' (No) selected. Below that, there is a section for '监护人一信息' (Guardian One Information) with a '是' (Yes) button highlighted in a red box.

图 17



The screenshot shows the '监护人信息' (Guardian Information) section of a form. At the top, there is a blue header bar with the text '监护人信息 (温馨提示: 请持有其他证件类型类型的监护人, “身份证件类型”选择“其他”, 并填写相应的信息。)' (Guardian Information (温馨提示: Please guardians with other types of ID documents, select "Other" for "ID Document Type", and fill in the corresponding information.)). Below the header, there is a dropdown menu for '是否唯一监护人' (Is the guardian the only guardian?) with '否' (No) selected. Underneath, there is a section for '监护人一信息' (Guardian One Information) with several fields: '关系' (Relationship) set to '父亲' (Father), '身份证件类型' (ID Document Type) with a dropdown menu open showing options like '居民身份证/户口簿', '港澳居民居住证', '台湾居民居住证', '外国人永久居留身份证', '护照', and '其他', '证件号码' (ID Number) with a dropdown menu open, '民族' (Ethnicity) with a dropdown menu, '手机号码' (Mobile Number) set to '13602803285', and '是否持有人才绿卡/优粤卡等引进人才证件' (Do you hold a talent green card/Youyue card or other talent ID documents) with a dropdown menu.

图 18



The screenshot shows the '监护人信息' (Guardian Information) section of a form. At the top, there is a blue header bar with the text '监护人信息 (温馨提示: 请持有其他证件类型类型的监护人, “身份证件类型”选择“其他”, 并填写相应的信息。)' (Guardian Information (温馨提示: Please guardians with other types of ID documents, select "Other" for "ID Document Type", and fill in the corresponding information.)). Below the header, there is a dropdown menu for '是否唯一监护人' (Is the guardian the only guardian?) with '否' (No) selected. Underneath, there is a section for '监护人一信息' (Guardian One Information) with several fields: '关系' (Relationship) set to '父亲' (Father), '身份证件类型' (ID Document Type) set to '护照' (Passport), '上传监护人一有效身份证件' (Upload guardian one's valid ID document) with a '选择图片' (Select image) button, '证件号码' (ID Number) set to 'E44', '民族' (Ethnicity) set to '汉族' (Han), '手机号码' (Mobile Number) set to '1360', and '居住地所在区' (Residence area) set to '荔湾区' (Liyang District). The '证件类型名称' (ID Document Type Name) field is highlighted in a red box and set to '护照' (Passport).

图 19

图 20

(四)【完成信息填报】:请家长确认所填信息是否无误,如确认信息无误,请点击“确认”。提交成功后系统将向监护人手机发送随机密码的短信。家长可凭此短信密码重新登录系统查看资料及完成其他相关操作。(图 21-图 22)

图 21

图 22

四、填报志愿

信息采集结束后,家长需在规定时间内登录报名系统填报 1-2 所志愿学校。

操作步骤:

(1) 选择志愿学校所在区 (图 23)

图 23

(2) 选择志愿学校

输入学校名称或输入关键字点击“搜索”查找志愿学校，也可通过翻页进行查找。确认填报的学校后，请点击“选择该学校”。(图 24)



图 24

(3) 确认信息后，请下拉页面到最底部，点击“提交”完成志愿学校择校操作。(图 25-图 27)

图 25

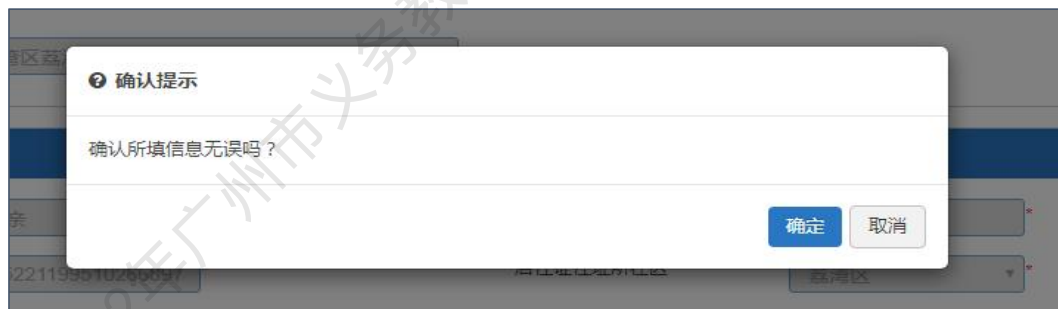


图 26



图 27

五、【网上确认】：各区组织电脑派位之后，家长需再次凭适龄儿童报名信息及密码登录系统进行“确认录取”操作。

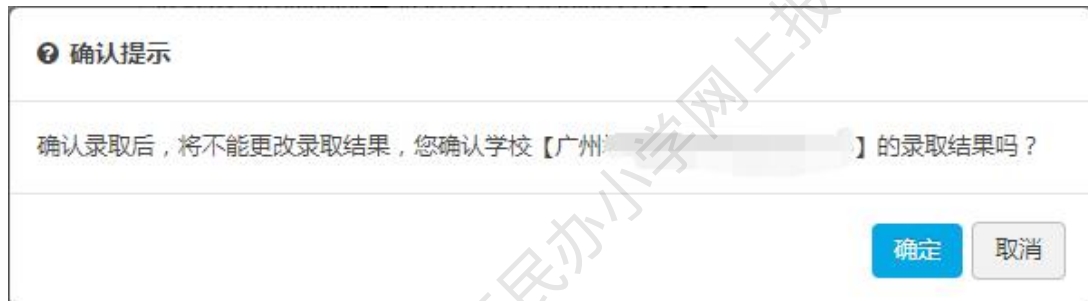
操作步骤：

1. 家长通过【已报名登录】，使用适龄儿童证件及登录密码登录报名系统。
2. 点击“网上确认”，对被派中的学校点击“**确认录取**”。（图 28-图 29）**注意：如两所学校同时派中，则只能选择其中一所学校，且点击确认录取后，将不能更改录取结果。**
3. 完成确认录取的操作。（图 30）



入学申请 > 资料核验结果 > 网上确认 > 打印预览			
	报读学校名称	是否派中	是否确认录取
报读学校信息	广州市白云区 (民办小一)	是	确认录取
	广州市白云区 (民办小一)		
注册结果			
区教育局审核结果			

图 28



确认提示

确认录取后，将不能更改录取结果，您确认学校【广州 (民办小一)】的录取结果吗？

图 29



入学申请 > 资料核验结果 > 网上确认 > 打印预览			
	报读学校名称	是否派中	是否确认录取
报读学校信息	广州市白云区 (民办小一)	是	是
	广州市白云区 (民办小一)		否
注册结果			
区教育局审核结果			

图 30

六、完成民办小一报名流程，可返回界面查看相关信息，包括【入学申请】、【资料核验结果】、【网上确认】及【打印预览】。

（一）【入学申请】：可在“已报名登录”中重新进入，在信息采集期间进行适龄儿童信息的修改。（图 31）

广州市民办学校小学一年级报名系统

入学申请 > 资料核验结果 > 网上确认 > 打印预览 > 修改密码 | 退出

适龄儿童基本信息

适龄儿童姓名	<input type="text" value="黄仁"/>	证件号码	<input type="text" value="44010320130301001"/>
适龄儿童证件类型	<input type="text" value="居民身份证/户口簿"/>	出生日期	<input type="text" value="2013-03-07"/>
性别	<input type="text" value="男"/>	健康状况	<input type="text" value="健康或良好"/>
民族	<input type="text" value="汉族"/>	港澳台侨	<input type="text" value="否"/>
国籍	<input type="text" value="中国"/>	出生地	<input type="text" value="广东省广州市荔湾区"/>
籍贯	<input type="text" value="广东省广州市荔湾区"/>	现居住地区	<input type="text" value="越秀区"/>
户口所在地	<input type="text" value="广东省越秀市市辖区"/>		
户口详细地址	<input type="text" value="广东省越秀市市辖区和平东路2号"/>		
现居住地址	<input type="text" value="广东省越秀区宝汉直街2号"/>		

居住证信息

适龄儿童与居住证持有人的关系	<input type="text" value="适龄儿童本人"/>	姓名	<input type="text" value="黄仁"/>
身份证号码/身份证号码	<input type="text" value="44010320130301001"/>	居住证住址所在区	<input type="text" value="越秀区"/>
现居住地址	<input type="text" value="广东省越秀区宝汉直街2号"/>		
有效期限	<input type="text" value="2021-04-01"/> 至 <input type="text" value="2023-04-01"/>		

监护人信息 (温馨提示: 请持有其他证件类型监护人, "身份证件类型" 选择 "其他", 并填写相应的信息。)

是否唯一监护人

监护人一信息

关系	<input type="text" value="父亲"/>	家庭成员或监护人姓名	<input type="text" value="黄仁"/>
身份证件类型	<input type="text" value="居民身份证/户口簿"/>	民族	<input type="text" value="汉族"/>
证件号码	<input type="text" value="44010319600301001"/>	手机号码	<input type="text" value="13602011000"/>
户口所在地	<input type="text" value="广东省广州市荔湾区"/>		
是否持有人才绿卡/优粤卡等引进人才证件	<input type="text" value="否"/>		

监护人二信息

关系	<input type="text" value="母亲"/>	家庭成员或监护人姓名	<input type="text" value="李红红"/>
身份证件类型	<input type="text" value="居民身份证/户口簿"/>	民族	<input type="text" value="汉族"/>
证件号码	<input type="text" value="44010320130301001"/>	手机号码	<input type="text" value="13602011000"/>
户口所在地	<input type="text" value="广东省广州市荔湾区"/>		
是否持有人才绿卡/优粤卡等引进人才证件	<input type="text" value="否"/>		

图 31

(二) **【资料核验结果】**: 信息采集结束后, 已报名的新生可以在指定的时间内查看所填写信息的核查结果。(图 32)

广州市民办学校小学一年级报名系统

入学申请 > 资料核验结果 > 网上确认 > 打印预览 > 修改密码 | 退出

2021-03-01 09:00至2021-03-11 16:00 公布结果

图 32

(三) **【网上确认】**: 可对志愿学校填报情况进行查看, 及对被派中的学校进行“确认录取”操作。(图 33)

入学申请 资料核验结果 网上确认 打印预览			
报读学校信息	报读学校名称	是否派中	是否确认录取
	广州市白云区...小学(民办小一)	是	确认录取
注册结果	广州市白云区...小学(民办小一)		
区教育局审核结果			

图 33

(四)【打印预览】可查看本次报名的信息及打印“入学申请表”。(图 34)

广州市民办学校小学一年级报名系统

入学申请 | 资料核验结果 | 网上确认 | 打印预览

报读学校信息

基本信息			
新生姓名	黄丁	新生身份证件类型	居民身份证/户口簿
证件号码	440103201200120000	性别	男
出生日期	2013-03-07	民族	汉族
健康状况	健康或良好	国籍	中国
港澳台侨外	否	籍贯	广东省广州市荔湾区
户口地址	广东省韶关市市辖区	户口详细地址	广东省韶关市市辖区和平东路2号
现居住地	广东省越秀区宝汉直街2号	出生地	广东省广州市荔湾区
现居住地所在区	越秀区		

居住证信息			
小孩与居住证持有人的关系	适龄儿童本人	姓名	黄丁
身份证号码	440103201200120000	居住证住址所在区	越秀区
现居住地址	广东省越秀区宝汉直街2号	有效期限	2021-04-01至2021-04-01

监护人信息			
是否唯一监护人	否		
监护人一			
关系	父亲	家庭成员或监护人姓名	黄丁
身份证件类型	居民身份证/户口簿	证件号码	440103100120112000
民族	汉族	户口所在地	广东省广州市荔湾区
手机号码	13602120000	是否持有人才绿卡/优粤卡等引进人才证件	否
监护人二			
关系	母亲	家庭成员或监护人姓名	李丁
身份证件类型	居民身份证/户口簿	证件号码	440103201200120000
民族	汉族	户口所在地	广东省广州市荔湾区
手机号码	13602120000	是否持有人才绿卡/优粤卡等引进人才证件	否

[打印申请表](#)

图 34

七、其他功能

(一)【退出】

为确保报名信息保密，请报名完成后点击“退出”。(图 35)

广州市民办学校小学一年级报名系统

入学申请 | 资料核验结果 | 网上确认 | 打印预览

[修改密码](#) | [退出](#)

图 35

(二)【修改密码】

报名完成后系统即发送随机密码，如要修改密码，请点击页面右上方修改密码进行密码更改并点击“保存”。（图 36-图 38）



图 36

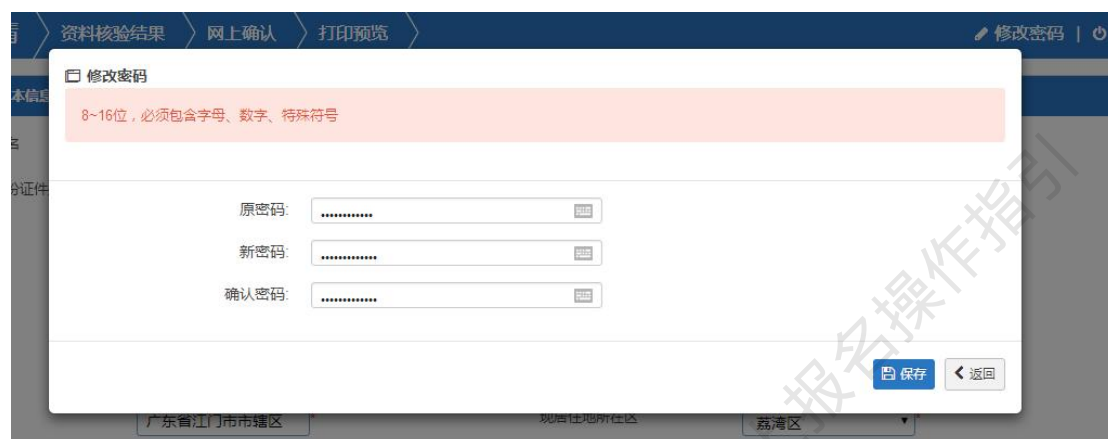


图 37



图 38

（三）【忘记密码】：家长可点击报名系统页面上的“忘记密码”，进入有关页面。可通过输入新生身份证号、监护人手机号码和图片验证码重置密码。（图 39-图 42）

广州市民办学校小学一年级报名系统

- 1.首次登录不需要密码，提交后登录密码将发送到监护人手机。
- 2.证件号包含的字母一律为大写。
- 3.为了确保顺利完成网上报名，推荐使用**Chrome浏览器**。
- 4.系统技术咨询热线：02022914261（**只解答报名系统使用上的技术问题**）。

[未报名？点击报名](#)

已报名登录

请输入新生身份证件号

请输入密码

请输入验证码 6457

登录

[忘记密码？](#)

(推荐浏览器：谷歌浏览器)

图 39

忘记密码，提交后登录密码将发送到监护人手机。

字母—
完成网
热线：
问题)

忘记密码

新生身份证件号：* 44010. [模糊]

监护人手机号码：* 136. [模糊]

验证码 * 9356

9356

发送手机验证码

未报名？点击报名

57

器)

2022年广州市义务教育民办学校网上报名操作指引

图 40



图 41



图 42