

# 2019年广州市义务教育阶段学校招生网上报名系统

## 民办初中报名操作办法

### 一、报名系统概况

登录网址：<http://zs.gzeducms.cn>

用谷歌浏览器(推荐使用)登录广州市义务教育阶段学校招生网上报名系统，并点击右侧“民办初中报名”按钮，如图1



图1

### 二、家长登录报名系统

(一) 点击民办初中报名按钮后进入报名所在区，按居住地地址选择所属区域，如：越秀区，如图2。



图2

(二) 选择区域后进入民办初中报名系统首页。首页分为已报名和未报名两大部分。

【未报名登记】：点击图 3 的蓝色箭头“未报名？点击报名”进行报名登记。



图 3

【输入新生信息】：

(1) 选择“新生证件类型”、输入“输入对应号码”。如图 4。



图 4

(2) 输入相应的“图片验证码”及“监护人手机号码”，点击“发送验证码”，凭手机短信填写“短信验证码”（该验证码 10 分钟内有效），确认信息无误后点击“开始报名”（图 5~图 9）

报名申请

Figure 5 shows a registration form with the following fields: '新生身份证件类型' (New ID Type) set to '居民身份证或户口本' (Resident ID Card or Household Register); '新生身份证件号' (New ID Number) set to '110101200603075516'; '新生出生年月' (New Birth Date) set to '2006-03-07'; '图片验证码' (Image CAPTCHA) with input '4XXR' and a visual CAPTCHA '4XXR'; '监护人手机号' (Guardian Mobile Number) with input '输入监护人手机号'; and '短信验证码' (SMS CAPTCHA) with a '点击发送验证码' (Click to send CAPTCHA) button.

图 5

报名申请

Figure 6 shows the registration form with the '图片验证码' (Image CAPTCHA) field highlighted by a red box. The input is '4XXR' and the visual CAPTCHA is '4XXR'. Other fields are the same as in Figure 5.

图 6

报名申请

Figure 7 shows the registration form with the '监护人手机号' (Guardian Mobile Number) field highlighted by a red box. The input is '1802'. The '短信验证码' (SMS CAPTCHA) button is also highlighted by a red box. Other fields are the same as in Figure 5.

图 7

报名申请

Figure 8 shows the registration form with a '消息提示' (Message Prompt) dialog box overlaid. The dialog box contains the text '短信验证码已发送, 请注意查收!' (SMS CAPTCHA has been sent, please check it!) and a '确定' (Confirm) button. The '短信验证码' (SMS CAPTCHA) button on the form is also highlighted by a red box.

(验证码正在发送中, 该验证码在10分钟内有效, 请不要关闭页面, 耐心等待.....)

图 8

图 9

【已报名登录】：报名期间，已报名的新生需要查看报名详情或更改资料的，家长可以通过页面上的“已报名登录”，进行查看详情或修改内容，如图 10。输入新生证件号或报名号，输入密码及验证码，点击“登录”。

**广州市越秀区民办初一报名系统**

- 1.2019年民办初一报名开始时间是7月5日 - 7月6日，系统开放时间是：08:00 - 23:00
- 2.报名先后不影响结果，建议错开早上报名高峰期。
3. 招生政策详情请指引
4. 招生报名系统操作指引
- 5.首次登录不需要密码，提交后登录密码将发送到监护人手机；
- 6.证件号包含的字母一律为大写；
- 7.为了确保能顺利的完成网上报名，推荐使用Chrome浏览器
- 8.越秀区招生政策咨询热线：87672156  
越秀区来穗人员服务管理局（积分咨询）：37652911
9. 报名系统技术咨询热线：83595359（只解答报名系统使用上的技术问题、招生政策的相关问题请咨询区教育局热线）

技术咨询热线服务时间为：  
招生报名期间早上08:30至晚上21:30

**未报名？点击报名**

**已报名登录**

请输入新生身份证件号

请输入密码

请输入验证码 40ED

登录

忘记密码？

(推荐浏览器：谷歌浏览器)

图 10

### 三、详细报名流程

#### (一) 【报读学校信息】

家长按要求填写入学申请，填写报读学校信息（图 11）家长必须至少选择一所，最多可选择四所学校。填写的学校排名不分先后。最多可选择四所学校。填写的学校排名不分先后。



图 11

操作步骤:

1.在报读学校一栏按选择（图 12），通过手动输入学校名称关键字搜索或页面翻页选择理想学校（图 13）



图 12



图 13

2.选择报读学校 A 后，依次重复步骤选择学校 B、C、D（图 14~图 16），如家长只希望填报一所学校，则只需选择学校 A 即可。



图 14（学校 B）



图 15（学校 C）

请选择学校 x

机构名称

共 203 条 3/11 每页 20

	名称 / 代码
<input type="button" value="选择该学校"/>	广州市海珠中学 / 440105900136
<input type="button" value="选择该学校"/>	天河区培智学校 / 440106004427
<input type="button" value="选择该学校"/>	天河区成龙中学 / 440106002285
<input type="button" value="选择该学校"/>	天河区东泰学校 / 440106003329
<input type="button" value="选择该学校"/>	天河区培艺学校 / 440106004450
<input type="button" value="选择该学校"/>	广州市天河区新蕾五星学校 / 440106002271
<input type="button" value="选择该学校"/>	天河大观学校 / 440106003328
<input type="button" value="选择该学校"/>	天河区大华学校 / 440106004431
<input type="button" value="选择该学校"/>	天河区凤凰中学 / 440106004433

图 16（学校 D）

3.确认后请按“下一步”。（图 17）

入学申请 退出

报读学校信息 基本信息 毕业小学信息 其他信息 特长信息 监护人信息

报读学校信息（报读学校选择不分先后，至少选择1所学校，可以填报4所）

报读学校A	<input type="text" value="广州市海珠区红星学校"/>	<input type="button" value="选择"/>	<input type="button" value="清空"/>
报读学校B	<input type="text" value="广州市海珠区春华学校"/>	<input type="button" value="选择"/>	<input type="button" value="清空"/>
报读学校C	<input type="text" value="广州市番禺仲元实验学校"/>	<input type="button" value="选择"/>	<input type="button" value="清空"/>
报读学校D	<input type="text" value="广州市天河区新蕾五星学校"/>	<input type="button" value="选择"/>	<input type="button" value="清空"/>

图 17

（二）【基本信息】：填写新生的基本资料，包括姓名、民族、国籍、健康状况及户口地址等。

操作步骤：

1.填写新生姓名、民族、国籍、健康情况、是否港澳台同胞（图 18~图 22）

基本信息

新生姓名	<input type="text" value="张三"/>	新生身份证件号码	<input type="text" value="440111199502018911"/>
新生身份证件类型	<input type="text" value="居民身份证或户口簿"/>	出生日期	<input type="text" value="1995-02-01"/>
性别	<input type="text" value="男"/>	健康状况	<input type="text" value="--请选择--"/>
民族	<input type="text" value="--请选择--"/>	港澳台侨外	<input type="text" value="--请选择--"/>
国籍	<input type="text" value="--请选择--"/>	出生地	<input type="text" value=""/>
籍贯	<input type="text" value=""/>		
户口所在地	<input type="text" value=""/>		

图 18



图 19



图 20



图 21





图 22

2.选择新生籍贯，并选择籍贯的详细省市区（图 23~图 26）



图 23

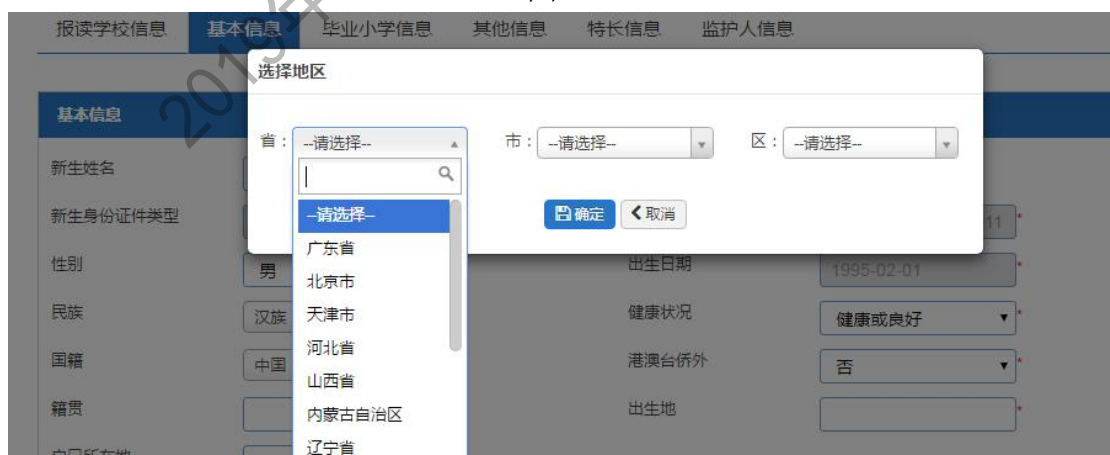


图 24

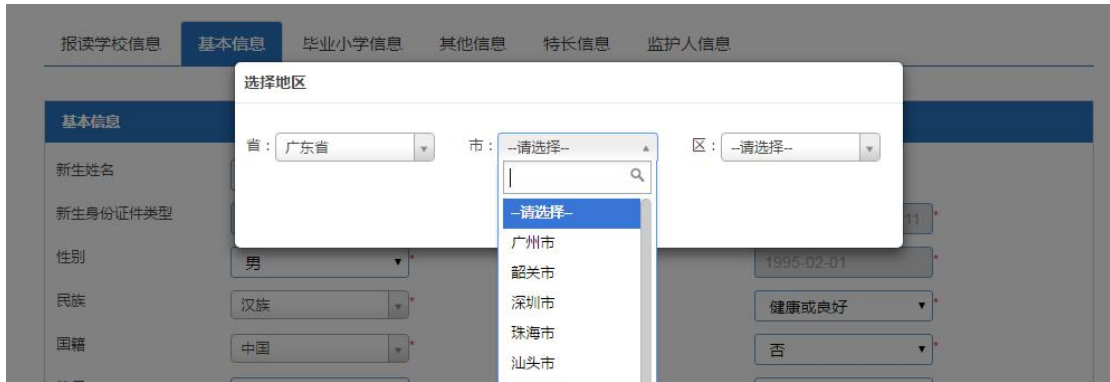


图 25



图 26

3.选择户口所在地，并选择详细的省市市区（图 27~图 30）

基本信息	
新生姓名	张三 *
新生身份证件类型	居民身份证或户口簿 *
性别	男 *
民族	汉族 *
国籍	中国 *
籍贯	广东省韶关市武江区 *
户口所在地	<input type="text"/> *
户口详细地址	<input type="text"/> *
现居住地	<input type="text"/> *
新生身份证件号码	440111199502018911 *
出生日期	1995-02-01 *
健康状况	健康或良好 *
港澳台侨外	否 *
出生地	<input type="text"/> *

图 27

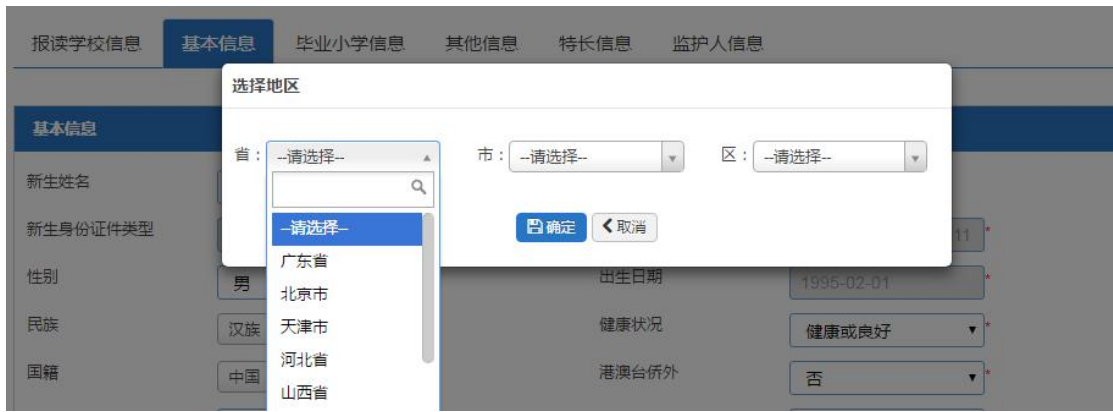


图 28

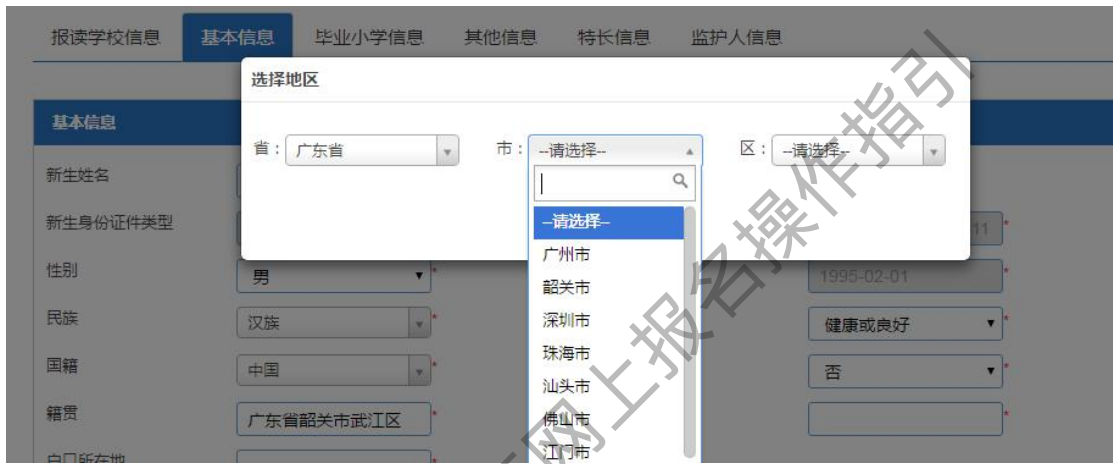


图 29

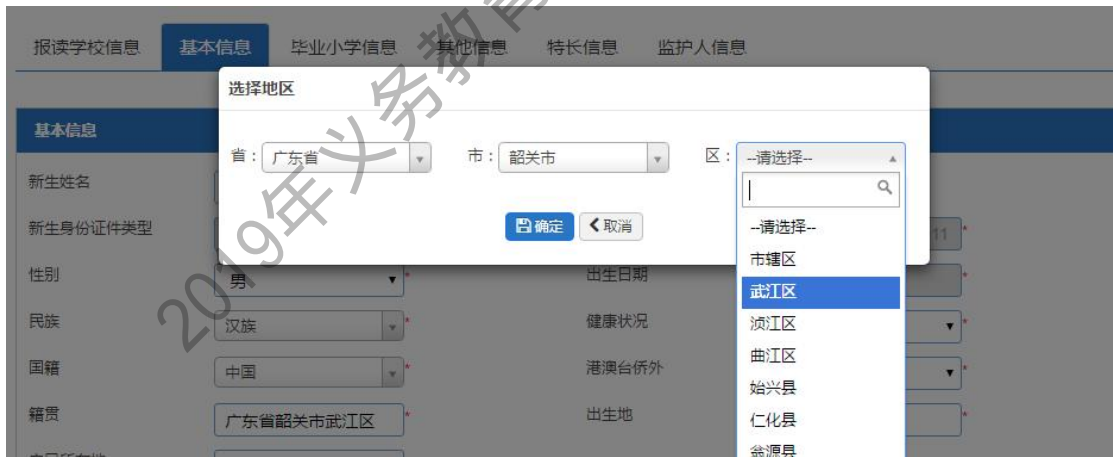


图 30

#### 4.填写户口详细地址、现居住地及出生地（图 31~图 36）

报读学校信息 **基本信息** 毕业小学信息 其他信息 特长信息 监护人信息

**基本信息**

新生姓名	张三	新生身份证件类型	居民身份证或户口簿	新生身份证件号码	440111199502018911
性别	男	民族	汉族	出生日期	1995-02-01
国籍	中国	健康状况	健康或良好	港澳台侨外	否
籍贯	广东省韶关市武江区	出生地			
户口所在地	广东省韶关市武江区				
<b>户口详细地址</b>	广东省韶关市武江区曲江中路3号				
现居住地					

图 31

**基本信息**

新生姓名	张三	新生身份证件类型	居民身份证或户口簿	新生身份证件号码	440111199502018911
性别	男	民族	汉族	出生日期	1995-02-01
国籍	中国	健康状况	健康或良好	港澳台侨外	否
籍贯	广东省韶关市武江区	出生地			
户口所在地	广东省韶关市武江区				
户口详细地址	广东省韶关市武江区曲江中路3号				
<b>现居住地</b>	广东省广州市越秀区白云路3号				

上一步 下一步

图 32

**基本信息**

新生姓名	张三	新生身份证件类型	居民身份证或户口簿	新生身份证件号码	440111199502018911
性别	男	民族	汉族	出生日期	1995-02-01
国籍	中国	健康状况	健康或良好	港澳台侨外	否
籍贯	广东省韶关市武江区	<b>出生地</b>			
户口所在地	广东省韶关市武江区				
户口详细地址	广东省韶关市武江区曲江中路3号				
现居住地	广东省广州市越秀区白云路3号				

上一步 下一步

图 33

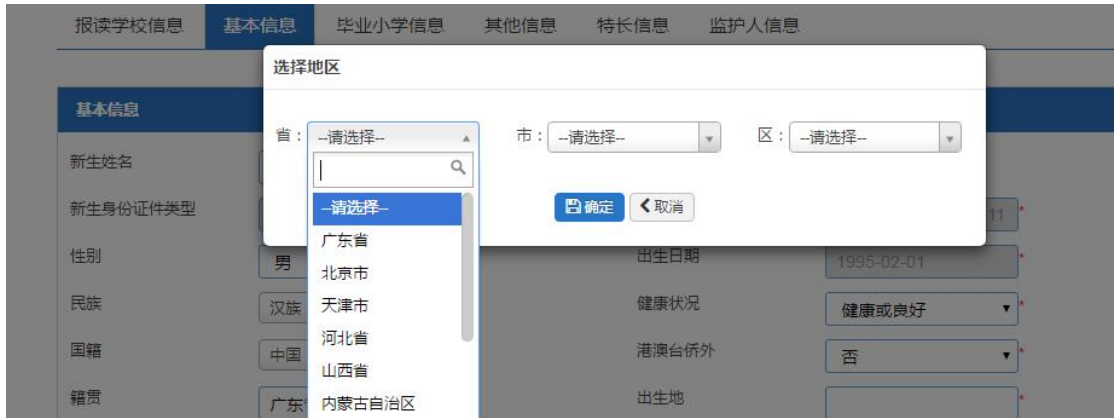


图 34

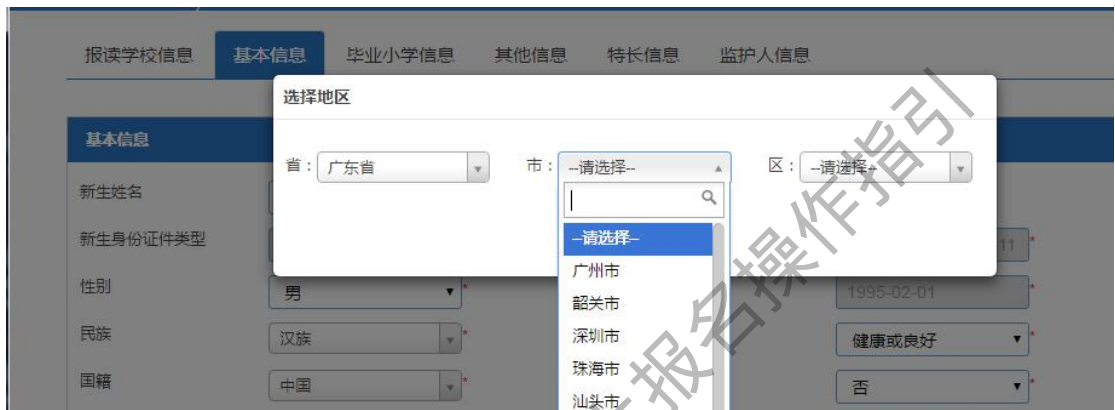


图 35

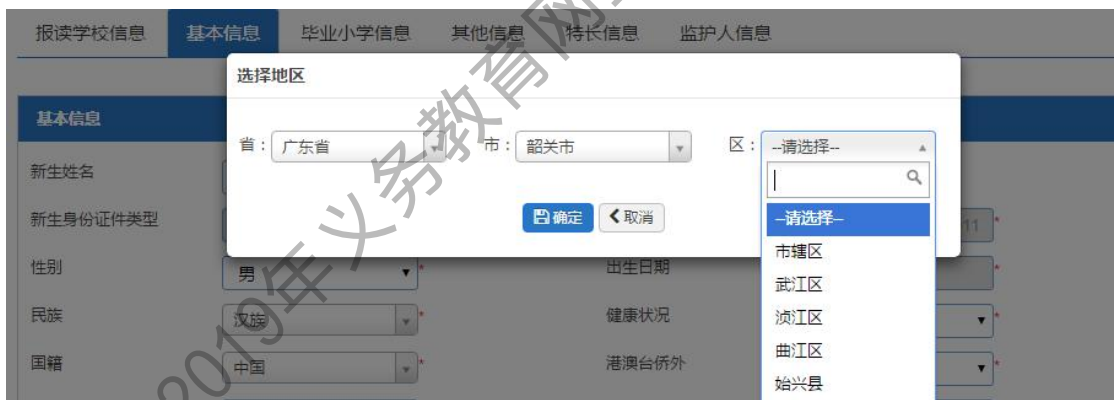


图 36

## 5.确认信息后请按“下一步”（图 37）

报读学校信息 基本信息 毕业小学信息 其他信息 特长信息 监护人信息

**基本信息**

新生姓名	张三	新生身份证件号码	440111199502018911
新生身份证件类型	居民身份证或户口簿	出生日期	1995-02-01
性别	男	健康状况	健康或良好
民族	汉族	港澳台侨外	否
国籍	中国	出生地	广东省韶关市武江区
籍贯	广东省韶关市武江区		
户口所在地	广东省韶关市武江区		
户口详细地址	广东省韶关市武江区曲江中路3号		
现居住地	广东省广州市越秀区白云路3号		

上一步 下一步

图 37

（三）【毕业小学信息】：家长根据新生情况填写毕业学校及学籍号等信息。

操作步骤：

1.填写毕业所在地，正确选择毕业的省市区（图 38~图 41）

报读学校信息 基本信息 毕业小学信息 其他信息 特长信息 监护人信息

**毕业小学信息**

毕业所在地		毕业学校名称	
毕业班级		学生职务	
全国学籍号		广州市学籍号	

上一步 下一步

图 38

选择地区

省：--请选择-- 市：--请选择-- 区：--请选择--

确定 取消

上一步 下一步

图 39

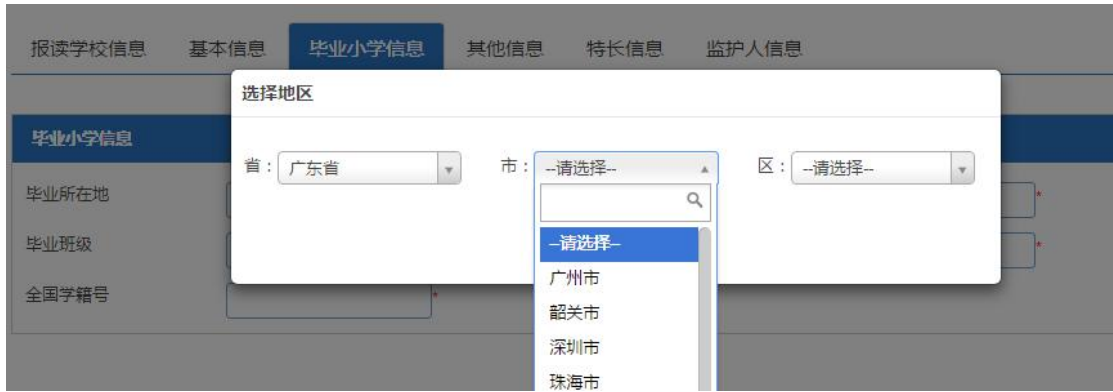


图 40

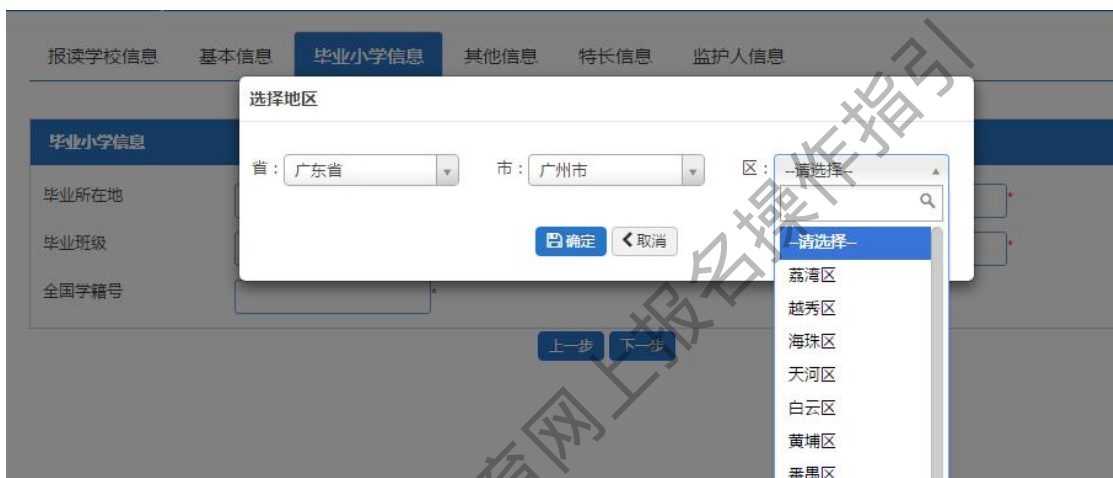


图 41

## 2.填写毕业学校名称、毕业班级和学生职务（图 42~图 44）



图 42



图 43

毕业小学信息			
毕业所在地	广东省韶关市武江区	毕业学校名称	武江区武江中学
毕业班级	六年3班	学生职务	无
全国学籍号			

图 44

3.填写学生的全国学籍号，如毕业小学在广州市需填写**广州市学籍号**，否则只需要填写**全国学籍号**即可。（图 45）

毕业小学信息			
毕业所在地	广东省韶关市武江区	毕业学校名称	武江区武江中学
毕业班级	六年3班	学生职务	无
全国学籍号	G11111111111111111111		

图 45

4.确认信息后请按“下一步”（图 46）

毕业小学信息			
毕业所在地	广东省广州市荔湾区	毕业学校名称	广州培正小学
毕业班级	六年级五班	学生职务	无
全国学籍号	G123456789110111234	广州市学籍号	123456789110234567

图 46

（四）【其他信息】：此部分为选填部分，如不填写则直接点击“下一步”操作。

（1）选择是否申请住宿、是否需要乘坐校车及是否需要提供早餐或午餐（图 47~图 49）

入学申请 退出

其他信息	
是否申请住宿	--请选择--
是否需要早/中餐	否 是
是否乘坐校车	--请选择--

图 47



报读学校信息 基本信息 毕业小学信息 **其他信息** 特长信息 监护人信息

---

**其他信息**

是否申请住宿

是否需要早/中餐

图 48

报读学校信息 基本信息 毕业小学信息 **其他信息** 特长信息 监护人信息

---

**其他信息**

是否申请住宿

图 49

2.确认信息后请按“下一步”（图 50）

报读学校信息 基本信息 毕业小学信息 其他信息 **特长信息** 监护人信息

---

**特长信息**

体育、艺术特长情况

100/100

图 50

（五）【特长信息】：此部分为选填部分，如不填写则直接点击“下一步”操作。

1.填写学生体育、艺术特长情况（图 51、图 52）

入学申请

---

报读学校信息 基本信息 毕业小学信息 其他信息 **特长信息** 监护人信息

---

**特长信息**

100/100

图 51

## 2.填写完毕请按“下一步”（图 52）

报读学校信息 基本信息 毕业小学信息 其他信息 特长信息 监护人信息

特长信息

体育、艺术特长情况 本人学习成绩优异, 曾获韶关市武江区语文

100/100

上一步 下一步

图 52

### （六）【监护人信息】

家长填写监护人信息，包括新生与监护人关系、监护人详细资料等。

操作步骤：

1.选择监护人与新生是否单亲关系（图 53），如单亲则只需填写监护人一的信息即可。

报读学校信息 基本信息 毕业小学信息 其他信息 特长信息 监护人信息

监护人信息

是否单亲 否

监护人一信息

关系 --请选择--

身份证件类型 --请选择--

家庭成员或监护人姓名

身份证件号

图 53

2.选择监护人一与新生的关系，证件类型、民族、监护人姓名、身份证号码、广东省居住证信息（图 54~图 59）

监护人信息

是否单亲 否

监护人一信息

关系 --请选择--

身份证件类型 --请选择--

民族 父亲

户口所在地

现住址

家庭成员或监护人姓名

身份证件号

手机号码 135277

是否持有在广州市办理的有效期内的广东省居住证 --请选择--

图 54

监护人信息

是否单亲 否

监护人一信息

关系 父亲

身份证件类型 --请选择--

民族 --请选择--

户口所在地

现住址

家庭成员或监护人姓名 张小四

身份证件号

手机号码 13527

是否持有在广州市办理的有效期内的广东省居住证 --请选择--

图 55

**监护人信息**

是否单亲  否

监护人一信息

关系

身份证件类型

民族

户口所在地

现住址

家庭成员或监护人姓名

身份证件号

手机号码

是否持有在广州市办理的有效期内的广东省居住证

监护人二信息

关系

家庭成员或监护人姓名

图 56

是否单亲  否

监护人一信息

关系

身份证件类型

民族

户口所在地

现住址

家庭成员或监护人姓名

身份证件号

手机号码

是否持有在广州市办理的有效期内的广东省居住证

图 57

入学申请

报读学校信息 基本信息 其他信息 特长信息 监护人信息

监护人信息

是否单亲  否

监护人一信息

关系

身份证件类型

民族

户口所在地

现住址

家庭成员或监护人姓名

身份证件号

手机号码

是否持有在广州市办理的有效期内的广东省居住证

图 58

**监护人信息**

是否单亲  否

监护人一信息

关系

身份证件类型

民族

户口所在地

现住址

家庭成员或监护人姓名

身份证件号

手机号码

是否持有在广州市办理的有效期内的广东省居住证

图 59

### 3.选择监护人一的户口所在地信息，并选择详细的省市区（图 60~图 64）

监护人信息

是否单亲 否

监护人一信息

关系 父亲

身份证件类型 居民身份证或户口簿

民族 汉族

户口所在地

现住址

家庭成员或监护人姓名 张小四

身份证件号 44010319

手机号码 135277

是否持有在广州市办理的有效期内的广东省居住证 是

图 60

选择地区

省: --请选择--

市: --请选择--

区: --请选择--

确定 取消

广东省

北京市

天津市

河北省

山西省

内蒙古自治区

辽宁省

监护人信息

是否单亲 否

监护人一信息

关系 父亲

身份证件类型 居民身份证或户口簿

民族 汉族

户口所在地

家庭成员或监护人姓名 张小四

身份证件号 440103198

手机号码 13527710

是否持有在广州市办理的有效期内的广东省居住证 是

图 61

选择地区

省: 广东省

市: --请选择--

区: --请选择--

确定 取消

广州市

韶关市

深圳市

珠海市

汕头市

佛山市

监护人信息

是否单亲 否

监护人一信息

关系 父亲

身份证件类型 居民身份证或户口簿

民族 汉族

户口所在地

家庭成员或监护人姓名 张小四

身份证件号 440103198

手机号码 1352771

是否持有在广州市办理的有效期内的广东省居住证 是

图 62

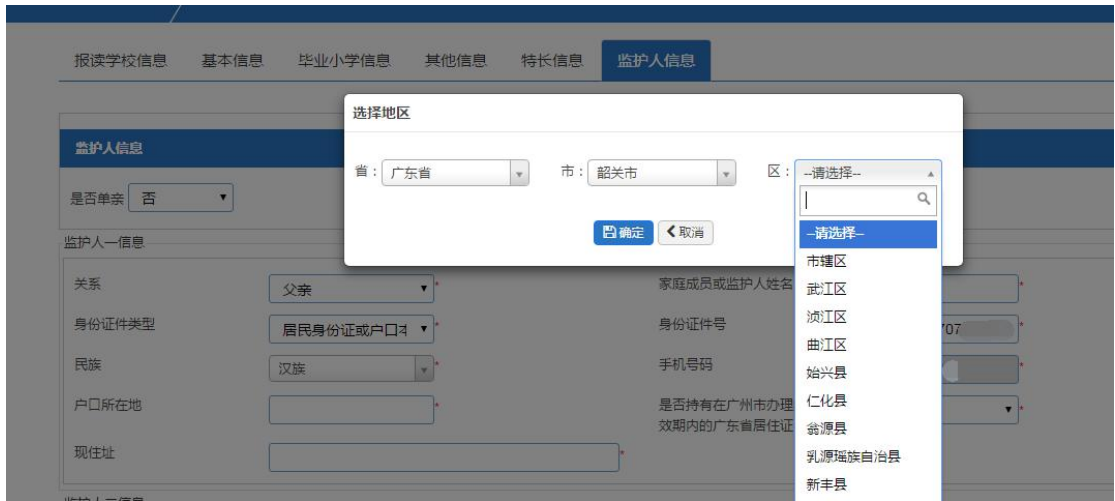


图 63

4.选择现住址（图 63）



图 64

5. 选择监护人一与新生的关系，证件类型、民族、监护人姓名、身份证号码、广东省居住证信息（图 65~图 71）



图 65

监护人二信息

关系	母亲	家庭成员或监护人姓名	李丽
身份证件类型	--请选择--	身份证件号	
民族	--请选择--	手机号码	
户口所在地		是否持有在广州市办理的有效期内的广东省居住证	--请选择--
现住址			

图 66

监护人二信息

民族	汉族	手机号码	13527
户口所在地	居民身份证或户口本	是否持有在广州市办理的有效期内的广东省居住证	是
现住址	香港特区护照/身份证明	家庭成员或监护人姓名	李丽
监护人二信息	澳门特区护照/身份证明	身份证件号	
关系	台湾居民来往大陆通行证	手机号码	
身份证件类型	户口号	是否持有在广州市办理的有效期内的广东省居住证	--请选择--
民族	境外永久居住证		
户口所在地	户口簿		
现住址	护照		
	其他		

图 67

监护人二信息

关系	母亲	家庭成员或监护人姓名	李丽
身份证件类型	居民身份证或户口本	身份证件号	440103198
民族	--请选择--	手机号码	
户口所在地		是否持有在广州市办理的有效期内的广东省居住证	--请选择--
现住址			

上一步 提交

图 68

是否单亲 | 否

监护人一信息

关系	汉族	家庭成员或监护人姓名	张小四
身份证件类型	蒙古族	身份证件号	440103198
民族	回族	手机号码	1352771
户口所在地	藏族	是否持有在广州市办理的有效期内的广东省居住证	是
现住址	维吾尔族		
	苗族		
	彝族		
	壮族		
	布依族		
	朝鲜族		
	满族		
	侗族		
	--请选择--		

监护人二信息

关系	李丽	家庭成员或监护人姓名	李丽
身份证件类型	440103198	身份证件号	440103198
民族		手机号码	
户口所在地	--请选择--	是否持有在广州市办理的有效期内的广东省居住证	--请选择--

图 69

广东省广州市越秀区白云路3号

监护人二信息

关系	母亲	家庭成员或监护人姓名	李丽
身份证件类型	居民身份证或户口簿	身份证件号	44010319[...]
民族	汉族	手机号码	138001[...]
户口所在地		是否持有在广州市办理的有效期内的广东省居住证	--请选择--
现住址			

上一步 提交

图 70

监护人二信息

关系	母亲	家庭成员或监护人姓名	李丽
身份证件类型	居民身份证或户口簿	身份证件号	44010319[...]
民族	汉族	手机号码	13800[...]
户口所在地		是否持有在广州市办理的有效期内的广东省居住证	--请选择--
现住址			

否 是

图 71

6. 如果不是单亲，继续填写监护人二的相关信息，操作方法同监护人一。
7. 确认信息后点击“提交”（图 72）

监护人信息

是否单亲 否

监护人一信息

关系	父亲	家庭成员或监护人姓名	张小四
身份证件类型	居民身份证或户口簿	身份证件号	4401031987[...]
民族	汉族	手机号码	135277[...]
户口所在地	广东省韶关市武江区	是否持有在广州市办理的有效期内的广东省居住证	是
现住址	广东省广州市越秀区白云路3号		

监护人二信息

关系	母亲	家庭成员或监护人姓名	李丽
身份证件类型	居民身份证或户口簿	身份证件号	44010319[...]
民族	汉族	手机号码	138001[...]
户口所在地	广东省韶关市武江区	是否持有在广州市办理的有效期内的广东省居住证	是
现住址	广东省广州市越秀区白云路3号		

上一步 提交

图 72

9.确定资料无误即完成报名流程（图 73、图 74）

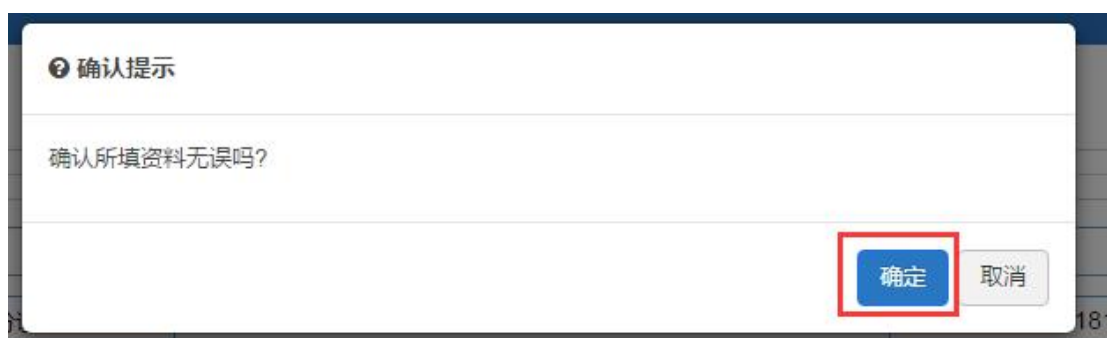


图 73

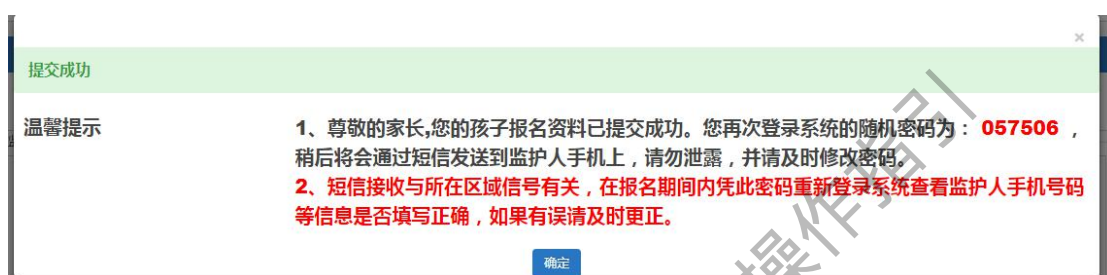


图 74

#### 四、完成报名流程

保存成功后返回报名完成界面（图 75）包括有入学申请、上传材料、报名结果及打印预览



图 75

（一）【入学申请】：可重新进入，进行新生信息的修改。（图 76）



图 76

（二）【上传材料】：可上传小学毕业生的成长记录册或班主任评语手册等。（图 77）





图 77

(三) 【报名信息】：可查看报读信息及审核时间（图 78~图 81）

提交报名后，家长所选择的学校会在审核期间向符合要求条件的学生发送“预录取”通知，届时监护人手机将会收到学校发出的预录取短信通知。家长可以通过**新生证件号及登录密码**在报名系统中通过“已登录报名”处进行登录，点击“**报名信息**”进行“**确认录取**”的操作。



图 78



图 79



图 80

入学申请		上传材料		报名结果		打印预览		退出   修改密码	
报读学校信息	报读学校名称	广州市荔湾区新晖学校(民办初一)	是否预录取	是	是否录取	是			
		天河区兴华培智学校(民办初一)				否			
录取学校	2019-07-08 08:00:00至2019-09-05 23:00:00 公布结果								
注册结果	2019-07-08 08:00:00至2019-09-05 23:00:00 公布结果								
区教育局审核结果	2019-07-08 08:00:00至2019-09-05 23:00:00 公布结果								

图 81

(四) 【打印预览】：可查看本次报名的信息及打印“入学申请表”（图 82、图 83）



图 82

基本信息			
新生姓名	陈一	新生身份证件类型	居民身份证或户口本
新生身份证件号码	440103201103076719	性别	男
出生日期	2011-03-07	民族	朝鲜族
健康状况	健康或良好	国籍	美属萨摩亚
港澳台侨外	否	籍贯	广东省广州市荔湾区
户口地址	广东省韶关市市辖区	户口详细地址	曲江區一號
现居住地	曲江區一號	出生地	广东省广州市荔湾区

监护人信息			
是否单亲	是		
监护人一		家庭成员或监护人姓名	张一
关系	父亲	身份证件号	4401-██████████
身份证件类型	居民身份证或户口本	手机号码	13527-██████████
民族	汉族	是否持有在广州市办理的有效期内的广东省居住证	否
户口所在地	广东省广州市越秀区		
现住址	荔湾区一號		

[打印申请表](#)

图 83

## 五、其他功能

### (一) 【退出】

为确保报名信息保密，请报名完成后按“退出”。（图 84）



图 84

### (二) 【修改密码】

报名完成后系统即发送随机密码，如要修改密码，请点击页面右上方修

改密码进行密码更改并按“保存”。（图 85、图 86）



图 85



图 86

（三）【忘记密码】：家长可通过报名系统页面上的“忘记密码”按钮进行忘记密码重设，输入新生证件号、监护人手机号码、验证码即可找回密码（图 87~图 91）



图 87

监护人短信重置密码

小孩证件号: 44011119950201286X

监护人手机号: 135277

图片验证码: susr *SUSR*

短信验证码:

图 88

监护人短信重置密码

小孩证件号: 44011119950201286X

监护人手机号: 1352771

图片验证码: susr *SUSR*

短信验证码:

图 89

监护人短信重置密码

小孩证件号: 44011119950201286X

监护人手机号: 135277

图片验证码: RNYB *RNYB*

短信验证码: 652635

图 90

消息提示

密码成功重置为证件号后六位!

图 91

附件:【报名流程示意图】

