

# 2024 年广州市义务教育学校招生报名系统

## ——公办小学招生家长报名操作流程

### 一、报名系统概况

登录网址：<https://zs.gzeducms.cn>

用谷歌浏览器（推荐使用）登录广州市义务教育学校招生报名系统，并点击右侧“公办小学报名”按钮，如图 1。



图 1

## 二、家长登录报名系统

(一) 点击公办小学报名按钮后进入报名所在区，按居住地地址选择**所属区域**，如：**越秀区**，如图 2。



图 2

(二) 选择区域后进入公办小学报名系统首页。首页分为已报名和未报名两大部分。【未报名登记】：点击图 3 的蓝色箭头“未报名？点击报名”进行报名登记。



图 3

【输入新生信息】：选择“新生身份证件号码”、输入“新生身份证件号”后，“新生出生年月”会根据身份证件号码自动生成，无需手动输入，如图 4。



图 4

**提醒：学生证件号码联动学籍系统核查是否有建立学籍（包含在校或者离校），有学籍则不允许重复报名。如图 5。**



图 5

**【已报名登录】：**报名期间，已报名的新生需要查看报名详情或更改资料的，家长可以通过页面上的“已报名登录”，进行查看详情或修改内容，如图 3。

输入新生证件号，输入密码及验证码，点击“登录”。

### 三、详细报名流程

(一) **【新生基本信息】：**家长按实际情况要求填写相关信息，“入学类别”、“新生身份证件类型”、“新生身份证件号码”，系统根据家长登录页的填写内容自动生成，**不能修改**。

操作步骤：

- 1、在基本信息里填写新生姓名（图 6）



图 6

## 2、选择新生民族及国籍（图 7、图 8）

入学申请

新生基本信息 户籍房产信息 住房信息 监护人信息 哥哥或姐姐在广州市义务教育学校在读情况 孩子健康状况信息采集

基本信息

入学类别	广州市户籍生	新生姓名	张一
新生身份证件类型	居民身份证/户口簿	新生身份证件号码	110.....
性别	男	出生日期	2013-03-07
民族	-请选择-	国籍	-请选择-
籍贯	-请选择-		

下一步



图 7

新生基本信息 户籍房产信息 住房信息 监护人信息 哥哥或姐姐在广州市义务教育学校在读情况 孩子健康状况信息采集

基本信息

入学类别	广州市户籍生	新生姓名	张一
新生身份证件类型	居民身份证/户口簿	新生身份证件号码	110.....
性别	男	出生日期	2013-03-07
民族	汉族	国籍	-请选择-
籍贯	-请选择-		

下一步




图 8

3、点击“籍贯”选择相应的省、市、区。（图 9~图 12）

入学申请

新生基本信息 户籍房产信息 住房信息 监护人信息 哥哥或姐姐在广州市义务教育学校在读情况 孩子健康状况信息采集

基本信息

入学类别	广州市户籍生	新生姓名	张一
新生身份证件类型	居民身份证/户口簿	新生身份证件号码	110100000000000000
性别	男	出生日期	2013-03-07
民族	汉族	国籍	中国
籍贯			

下一步

图 9

新生基本信息 户籍房产信息 住房信息 监护人信息 哥哥或姐姐在广州市义务教育学校在读情况 孩子健康状况信息采集

基本信息

选择地区

省: --请选择--

确定 取消

下一步

图 10

新生基本信息 户籍房产信息 住房信息 监护人信息 哥哥或姐姐在广州市义务教育学校在读情况 孩子健康状况信息采集

基本信息

选择地区

省: 广东省 市: --请选择--

确定 取消

广州市  
韶关市  
深圳市  
珠海市  
汕头市  
佛山市  
江门市  
湛江市  
茂名市

下一步

图 11

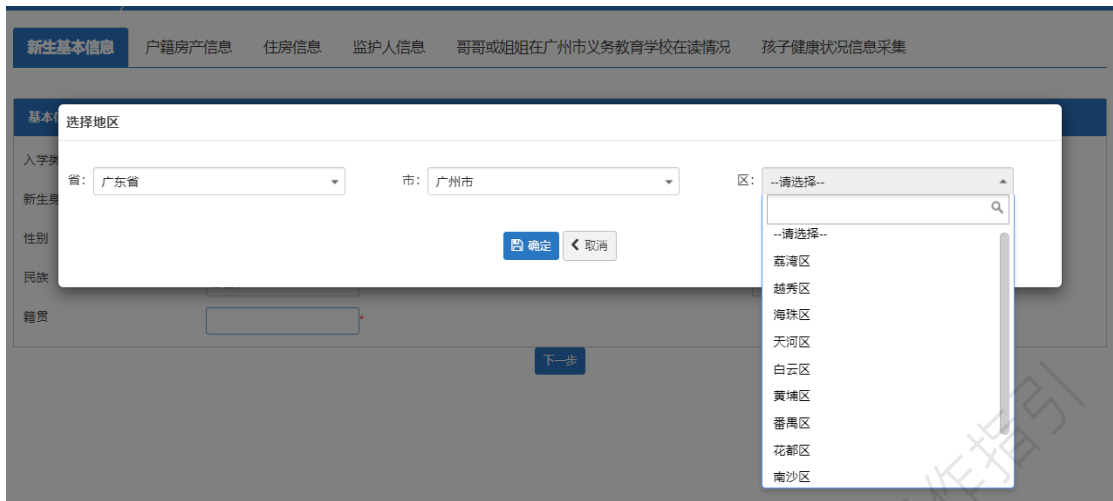


图 12

#### 4、确认信息后请按“下一步”（图 13）



图 13

(二)【户籍房产信息】：

操作步骤：

1、家长根据实际情况选择“户口所在地”，如：越秀区-珠光街-越秀南社区居民委员会（图 14-图16）。

新生基本信息 **户籍房产信息** 住房信息 监护人信息 哥哥或姐姐在广州市义务教育学校在读情况 孩子健康状况信息采集

户籍房产信息

户口所在地 广东省 广州市 --请选择-- --请选择-- --请选择--

户籍地址 --请选择-- --请选择--

户籍详细地址(请按户口簿页详细填写)

居住所在地 广东省 广州市 --请选择-- --请选择--

居住地址 --请选择-- --请选择--

居住详细地址

越秀区  
海珠区  
天河区  
白云区  
黄埔区  
番禺区  
花都区  
南沙区  
增城区  
从化区

图14

入学申请 | 退出

新生基本信息 **户籍房产信息** 住房信息 监护人信息 哥哥或姐姐在广州市义务教育学校在读情况 孩子健康状况信息采集

户籍房产信息

户口所在地 广东省 广州市 越秀区 --请选择-- --请选择--

户籍地址 --请选择-- --请选择--

户籍详细地址(请按户口簿页详细填写)

居住所在地 广东省 广州市 --请选择-- --请选择--

居住地址 --请选择-- --请选择--

居住详细地址

珠光街  
北京街  
白云街  
建设街  
登峰街  
流花街  
矿泉街  
东山街  
洪桥街  
黄花岗街  
华乐街  
人民街  
光塔街  
六榕街  
梅花村街  
大东街  
农林街  
大塘街

上一步 下一步

图15



新生基本信息 **户籍房产信息** 住房信息 监护人信息 哥哥或姐姐在广州市义务教育学校在读情况 孩子健康状况信息采集

**户籍房产信息**

户口所在地 广东省 广州市 越秀区 珠光街 --请选择--

户籍地址 --请选择--

户籍详细地址(请按户口簿首页详细填写)

居住所在地 广东省 广州市 --请选择-- --请选择--

居住地址 --请选择--

居住详细地址

上一步 下一步

越秀南社区居民委员会  
定安里社区居民委员会  
珠江园社区居民委员会  
祖庙前社区居民委员会  
新福里社区居民委员会  
清水濠社区居民委员会  
文德路社区居民委员会  
仰忠社区居民委员会  
翠家园社区居民委员会  
海傍社区居民委员会  
东园路社区居民委员会  
文明路社区居民委员会  
东沙角社区居民委员会  
广舞台社区居民委员会

图16

## 2、根据户籍地址选择相应的区、街道及地址所属地段（图 17~图 19）

**入学申请**

新生基本信息 **户籍房产信息** 住房信息 监护人信息 哥哥或姐姐在广州市义务教育学校在读情况 孩子健康状况信息采集

**户籍房产信息**

户口所在地 广东省 广州市 --请选择-- --请选择-- --请选择--

户籍地址 --请选择--

户籍详细地址(请按户口簿首页详细填写)

居住所在地 荔湾区 广州市 --请选择-- --请选择-- --请选择--

居住地址 越秀区

居住详细地址 海珠区

天河区

白云区

黄埔区

番禺区

花都区

南沙区

上一步 下一步

图 17

**户籍房产信息**

户口所在地 广东省 广州市 --请选择-- --请选择-- --请选择--

户籍地址 越秀区 白云街

户籍详细地址(请按户口簿首页详细填写)

居住所在地 广东省 --请选择-- --请选择-- --请选择--

居住地址 --请选择--

居住详细地址

一步

图 18

请选择楼栋信息

如果您未查询搜索到您住址所在地段, 请电话咨询学校或教育局。 查询咨询电话

社区/路/街/巷/村 小区/大院或内部楼栋/单元

通过手动输入搜索或翻页搜索找到正确地址并选择该地址

共 2007 条 1/101 每页 20 条

选择地址	社区/路/街/巷/村/的名称地址	小区/大院的名称和内部楼栋/单元地址
选择该地址	观脚社区	海郡二街1号
选择该地址	观脚社区	海郡二街2号
选择该地址	观脚社区	海郡二街4号
选择该地址	观脚社区	海郡三街1号
选择该地址	观脚社区	海郡三街2号
选择该地址	观脚社区	海郡一街12号
选择该地址	观脚社区	海郡一街1号
选择该地址	观脚社区	海郡一街2号

图 19

### 3、手动填写“户籍详细地址”（图 20）

新生基本信息 **户籍房产信息** 住房信息 监护人信息 哥哥或姐姐在广州市义务教育学校在读情况 孩子健康状况信息采集

**户籍房产信息**

户口所在地 广东省 广州市 --请选择-- --请选择-- --请选择--

户籍地址 越秀区 白云街 白云路101号

户籍详细地址(请按户口簿首页详细填写) 广州市越秀区白云街白云路101号

居住所在地 广东省 广州市 --请选择-- --请选择-- --请选择--

居住地址 --请选择-- --请选择--

居住详细地址

上一步 下一步

图 20

### 4、选择居住所在地的省、市、区、街道及居住地址所属的社区。（图 21~图 23）。

新生基本信息 **户籍房产信息** 住房信息 监护人信息 哥哥或姐姐在广州市义务教育学校在读情况 孩子健康状况信息采集

**户籍房产信息**

户口所在地 广东省 广州市 越秀区 珠光街 --请选择--

户籍地址 越秀区 白云街 白云路101号

户籍详细地址(请按户口簿首页详细填写) 观鹤二社区(保利海德公馆)

居住所在地 广东省 广州市 --请选择-- 请先选择居住地址所在街道 --请选择--

居住地址 --请选择--

居住详细地址

荔湾区  
越秀区  
海珠区  
天河区  
白云区  
黄埔区  
番禺区  
花都区  
南沙区  
增城区  
从化区

上一步 下一步

图 21

新生基本信息 **户籍房产信息** 住房信息 监护人信息 哥哥或姐姐在广州市义务教育学校在读情况 孩子健康状况信息采集

**户籍房产信息**

户口所在地 广东省 广州市 越秀区 珠光街 --请选择--

户籍地址 越秀区 白云街 白云路101号

户籍详细地址(请按户口簿首页详细填写) 观鹤二社区(保利海德公馆)

居住所在地 广东省 广州市 荔湾区 --请选择-- --请选择--

居住地址 --请选择--

居住详细地址

逢源街  
南源街  
龙津街  
多宝街  
昌华街  
花地街

上一步 下一步

图 22

入学申请

新生基本信息 **户籍房产信息** 住房信息 监护人信息 哥哥或姐姐在广州市义务教育学校在读情况 孩子健康状况信息采集

**户籍房产信息**

户口所在地 广东省 广州市 荔湾区 金花街 三甫社区居民委员会

户籍地址 荔湾区 白鹤洞街 观御社区/海郡二街1号

户籍详细地址(请按户口簿首页详细填写) 观御社区/海郡二街1号

居住所在地 广东省 广州市 荔湾区 金花街 三甫社区居民委员会

居住地址 荔湾区 白鹤洞街

居住详细地址

上一步 下一步

三甫社区居民委员会  
--请选择--  
桃源社区居民委员会  
锦绣社区居民委员会  
和安社区居民委员会  
蟠龙社区居民委员会  
吉祥社区居民委员会  
隆庆社区居民委员会  
小梅社区居民委员会  
龙源社区居民委员会  
陈家祠社区居民委员会  
林苑社区居民委员会  
世纪社区居民委员会  
其他

图 23

5、填写“居住地址”，居住地所在的区及街道填写（图 24-图26）

新生基本信息 **户籍房产信息** 住房信息 监护人信息 哥哥或姐姐在广州市义务教育学校在读情况 孩子健康状况信息采集

**户籍房产信息**

户口所在地 广东省 广州市 越秀区 珠江街 越秀南社区居民委员会

户籍地址 越秀区 白云街

户籍详细地址(请按户口簿首页详细填写)

居住所在地 广东省 广州市 荔湾区 华林街 --请选择--

**居住地址** --请选择--

居住详细地址

上一步 下一步

--请选择--  
荔湾区  
越秀区  
海珠区  
天河区  
白云区  
黄埔区  
番禺区  
花都区

图24

**户籍房产信息**

户口所在地 广东省 广州市 越秀区 珠光街 越秀南社区居民委员

户籍地址 越秀区 白云街 白云路101号

户籍详细地址(请按户口簿首页详细填写) 观鹤二社区/保利海德二街2号

居住所在地 广东省 广州市 荔湾区 华林街 --请选择--

居住地址 越秀区 --请选择--

居住详细地址

--请选择--

白云街  
北京街  
大东街  
大塘街  
登峰街  
东山街  
光塔街  
洪桥街  
怀远街

一步

图25

请选择楼栋信息

如果您未查询搜索到您住址所在地段, 请电话咨询学校或教育局。

社区/路/街/巷/村  小区/大院/内部楼栋/楼层

通过手动输入搜索或翻页搜索找到正确地址并选择该地址

共 2007 条 1/101 每页 20 条

选择地址	社区/路/街/巷/村/的名称地址	小区/大院/名称和内部楼栋/楼层地址
<input type="button" value="选择该地址"/>	观鹤社区	海郡二街1号
<input type="button" value="选择该地址"/>	观鹤社区	海郡二街2号
<input type="button" value="选择该地址"/>	观鹤社区	海郡二街4号
<input type="button" value="选择该地址"/>	观鹤社区	海郡三街1号
<input type="button" value="选择该地址"/>	观鹤社区	海郡三街2号
<input type="button" value="选择该地址"/>	观鹤社区	海郡一街12号
<input type="button" value="选择该地址"/>	观鹤社区	海郡一街1号
<input type="button" value="选择该地址"/>	观鹤社区	海郡一街2号

图26

## 6、手动输入填写“居住详细地址”（图 27）

**户籍房产信息**

户口所在地 广东省 广州市 越秀区 珠光街 越秀南社区居民委员

户籍地址 越秀区 白云街 白云路101号

户籍详细地址(请按户口簿首页详细填写) 观鹤二社区/保利海德二街2号

居住所在地 广东省 广州市 荔湾区 华林街 光复社区居民委员

居住地址 越秀区 白云街 白云路101号

居住详细地址 广州市荔湾区西村街1号

上一步 下一步

图 27

## 7、确认无误后按“下一步”（图 28）

入学申请 | 退出

新生基本信息 **户籍房产信息** 住房信息 监护人信息 哥哥或姐姐在广州市义务教育学校在读情况 孩子健康状况信息采集

**户籍房产信息**

户口所在地 广东省 广州市 越秀区 珠光街 越秀南社区居民委员会

户籍地址 越秀区 白云街 白云路101号

户籍详细地址(请按户口簿首页详细填写) 观鹤二社区/保利海德二街2号

居住所在地 广东省 广州市 荔湾区 华林街 光复社区居民委员会

居住地址 越秀区 白云街 白云路101号

居住详细地址 广州市荔湾区西村街1号

上一步 下一步

图 28

### (三)【住房信息】

操作步骤:

#### 1、按实际情况选择住房性质 (图 29)

入学申请 | 退出

新生基本信息 户籍房产信息 **住房信息** 监护人信息 哥哥或姐姐在广州市义务教育学校在读情况 孩子健康状况信息采集

**住房信息**

住房性质 --请选择--

权利人 权利人身份证件号 只需填写一个

房产证号 发证日期

发证单位

自购商品房 (房产证、不动产权证)  
自购商品房 (购房合同)  
祖辈自购商品房 (房产证)  
祖辈自购商品房 (购房合同)  
军产房  
自建房  
集资建房  
集体宿舍  
保障房  
安居房  
租房(公租房)  
租房(租私人房)  
租屋  
经济适用房  
祖辈租房(公租房)  
祖辈租房(租私人房)  
宅基地  
其他

上一步 下一步

图 29

## 2、填写权利人姓名、身份证号（图 30、图 31）

入学申请 | 退出

新生基本信息 户籍房产信息 **住房信息** 监护人信息 哥哥或姐姐在广州市义务教育学校在读情况 孩子健康状况信息采集

**住房信息**

住房性质	自购商品房 (房产证)	权利人身份证号	只需填写一个
权利人	张三	发证日期	
房产证号	只需填写一个 <a href="#">点击查看操作指引</a>		
发证单位			

上一步 下一步

图 30

入学申请 | 退出

新生基本信息 户籍房产信息 **住房信息** 监护人信息 哥哥或姐姐在广州市义务教育学校在读情况 孩子健康状况信息采集

**住房信息**

住房性质	自购商品房 (房产证)	权利人身份证号	只需填写一个
权利人	张三	发证日期	
房产证号	只需填写一个 <a href="#">点击查看操作指引</a>		
发证单位			

上一步 下一步

图 31

## 3、填写购房合同号（如没有请填写 0）、签订日期及发证单位（图 32~图 34）

入学申请 | 退出

新生基本信息 户籍房产信息 **住房信息** 监护人信息 哥哥或姐姐在广州市义务教育学校在读情况 孩子健康状况信息采集

**住房信息**

住房性质	自购商品房 (房产证)	权利人身份证号	只需填写一个
权利人	张三	发证日期	
房产证号	只需填写一个 <a href="#">点击查看操作指引</a>		
发证单位			

上一步 下一步

图 32

入学申请 | 退出

新生基本信息 户籍房产信息 **住房信息** 监护人信息 哥哥或姐姐在广州市义务教育学校在读情况 孩子健康状况信息采集

**住房信息**

住房性质	自购商品房 (房产证)	权利人身份证号	441
权利人	张三	发证日期	2010-04-15
房产证号	12345 <a href="#">点击查看操作指引</a>		
发证单位	广州市越秀区		

上一步 下一步

图 33

入学申请 | 退出

新生基本信息 户籍房产信息 **住房信息** 监护人信息 哥哥或姐姐在广州市义务教育学校在读情况 孩子健康状况信息采集

**住房信息**

住房性质	自购商品房 (房产证)	权利人身份证件号	44
权利人	张三	发证日期	2010-04-15
房产证号	12345 <small>点击查看操作指引</small>		
发证单位	广州市越秀区		

上一步 下一步

图 34

4、确认无误请按“下一步”（图 35）

入学申请 | 退出

新生基本信息 户籍房产信息 **住房信息** 监护人信息 哥哥或姐姐在广州市义务教育学校在读情况 孩子健康状况信息采集

**住房信息**

住房性质	自购商品房 (房产证)	权利人身份证件号	44
权利人	张三	发证日期	2010-04-15
房产证号	12345 <small>点击查看操作指引</small>		
发证单位	广州市越秀区		

上一步 **下一步**

图 35



(四)【监护人信息】：家长填写监护人信息，包括新生与监护人关系、监护人详细资料等。

操作步骤：

1、选择监护人与新生是否单亲关系（图 36），如单亲则选“是”，只需填写监护人一的信息即可。

The screenshot shows the 'Guardian Information' section of a web application. At the top, there is a navigation bar with '入学申请' (Enrollment Application) and '退出' (Logout). Below the navigation bar, there are several tabs: '新生基本信息' (Newborn Basic Information), '户籍房产信息' (Household and Property Information), '住房信息' (Housing Information), '监护人信息' (Guardian Information), '哥哥或姐姐在广州市义务教育学校在读情况' (Status of Older Siblings in Guangzhou Compulsory Education Schools), and '孩子健康状况信息采集' (Child Health Status Information Collection). The 'Guardian Information' tab is active. The form contains a dropdown menu for '是否唯一监护人' (Is the only guardian?) with '否' (No) selected. Below it, there is a section for '监护人一信息' (Guardian 1 Information).

图 36

2、选择监护人一与新生的关系、姓名、身份证类型、证件号码、民族及手机号码（图 37~图 42）

This screenshot shows the 'Guardian 1 Information' section of the form. The '是否单亲' (Is single guardian?) dropdown is set to '否' (No). The '关系' (Relationship) dropdown menu is open, showing options: '请选择--' (Please select), '父亲' (Father), '母亲' (Mother), and '其他' (Other). The '父亲' option is highlighted. Other fields include '家庭成员或监护人姓名' (Family member or guardian name), '身份证件号' (ID card number), '手机号码' (Mobile phone number), and '是否广州市内多套房产' (Is there more than one property in Guangzhou city). A red box highlights the '关系' dropdown.

图 37

This screenshot shows the 'Guardian 1 Information' section with the '关系' (Relationship) dropdown set to '父亲' (Father). The '家庭成员或监护人姓名' (Family member or guardian name) field contains '张二' (Zhang Er). The '身份证件号' (ID card number) field is empty. The '身份证件类型' (ID card type) dropdown is open, showing options: '请选择--' (Please select), '居民身份证/户口簿' (Resident ID card/Household Register), '香港/港澳来往内地通行证' (Hong Kong/Macau Travel Permit for Mainland), '澳门/港澳来往内地通行证' (Macau/Hong Kong Travel Permit for Mainland), '台湾居民来往大陆通行证' (Taiwan Resident Travel Permit for Mainland), '外国人永久居留身份证' (Foreigner Permanent Residence ID Card), and '护照' (Passport). A red box highlights the '家庭成员或监护人姓名' field.

图 38

This screenshot shows the 'Guardian 1 Information' section with the '身份证件类型' (ID card type) dropdown menu open. The '居民身份证/户口簿' (Resident ID card/Household Register) option is highlighted. The '关系' (Relationship) dropdown is set to '父亲' (Father). The '家庭成员或监护人姓名' (Family member or guardian name) field contains '张二' (Zhang Er). The '身份证件号' (ID card number) field is empty. The '手机号码' (Mobile phone number) field is empty. The '是否广州市内多套房产' (Is there more than one property in Guangzhou city) dropdown is set to '请选择--' (Please select). A red box highlights the '身份证件类型' dropdown.

图 39

监护人信息

是否单亲  否

监护人一信息

关系

身份证件类型

民族

户口所在地

家庭成员或监护人姓名

身份证件号

手机号码

是否广州市内多套房产  [点击查看操作指引](#)

图 40

监护人一信息

关系

身份证件类型

民族

户口所在地

监护人二信息

关系

身份证件类型

民族

户口所在地

家庭成员或监护人姓名

身份证件号

手机号码

是否广州市内多套房产  [点击查看操作指引](#)

上一步 下一步

图 41

监护人信息

是否单亲  否

监护人一信息

关系

身份证件类型

民族

户口所在地

家庭成员或监护人姓名

身份证件号

手机号码

是否广州市内多套房产  [点击查看操作指引](#)

图 42

3、“户口所在地”选择相应的省、市、区。（图 43~图 45）

监护人信息

是否唯一监护人  否

监护人一信息

关系

身份证件类型

民族

户口所在地

家庭成员或监护人姓名

身份证件号

手机号码

是否广州市内多套房产  [点击查看操作指引](#)

选择地区

省:

确定 取消

图 43

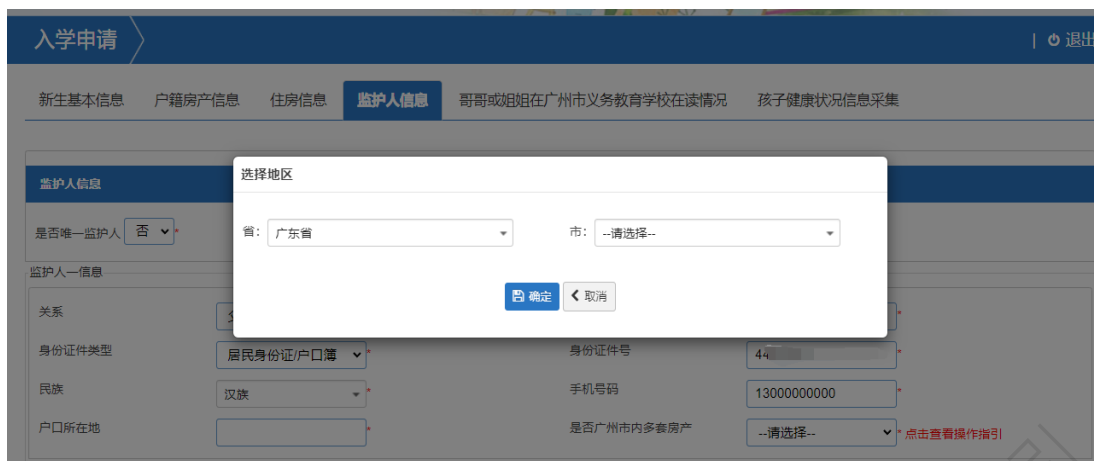


图 44

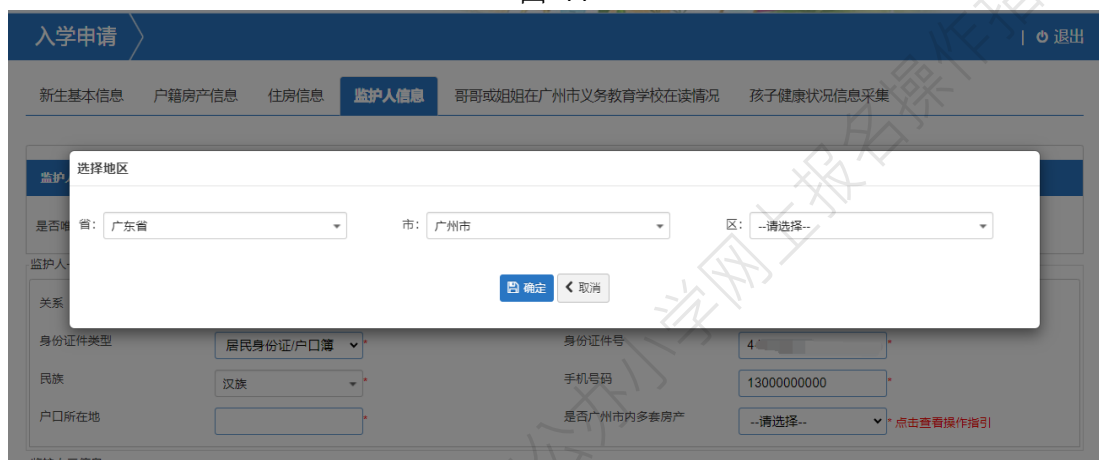


图 45

#### 4、选择“是否广州市内多套房产”

注：如监护人在广州市内没有多套房产信息请直接选择否。

如在广州市内有多套房产，请选择“是”，选择“是”之后，系统会出现“证明流水号”和“验证码”，并要求填写，如图 46。

关系	父亲	家庭成员或监护人姓名	张二
身份证件类型	居民身份证/户口簿	身份证件号	
民族	--请选择--	手机号码	
户口所在地		是否广州市内多套房产	是
证明流水号		验证码	

图 46



监护人信息	
是否唯一监护人	否
监护人一信息	
关系	父亲
身份证件类型	居民身份证/户口簿
民族	汉族
户口所在地	广东省广州市越秀区
证明流水号	2019
家庭成员或监护人姓名	陈
身份证件号	440103
手机号码	136
是否广州市内多套房产	是
验证码	

图 49

监护人信息	
是否唯一监护人	否
监护人一信息	
关系	父亲
身份证件类型	居民身份证/户口簿
民族	汉族
户口所在地	广东省广州市越秀区
证明流水号	20
家庭成员或监护人姓名	陈
身份证件号	44010
手机号码	136
是否广州市内多套房产	是
验证码	6

图 50

- 5、如果不是单亲，继续填写监护人二的相关信息，操作方法同监护人一。
- 6、确认所有填写的信息无误请按“下一步”按钮，如图 51。

入学申请		退出
<a href="#">新生基本信息</a> <a href="#">户籍房产信息</a> <a href="#">住房信息</a> <a href="#">监护人信息</a> <a href="#">哥哥或姐姐在广州市义务教育学校在读情况</a> <a href="#">孩子健康状况信息采集</a>		
监护人信息		
是否唯一监护人	否	
监护人一信息		
关系	父亲	家庭成员或监护人姓名
身份证件类型	居民身份证/户口簿	身份证件号
民族	汉族	手机号码
户口所在地	广东省广州市越秀区	是否广州市内多套房产
证明流水号		验证码
监护人二信息		
关系	母亲	家庭成员或监护人姓名
身份证件类型	居民身份证/户口簿	身份证件号
民族	汉族	手机号码
户口所在地	广东省广州市越秀区	是否广州市内多套房产
		下一步

图 51

(五) 【哥哥或姐姐在广州市义务教育学校在读情况】：家长填写其他家庭成员在广州市义务教育学校就读的情况，包括成员的姓名和证件信息。

操作步骤：

- 1、选择是否有家庭成员在广州市义务教育学校就读（图 52），如无则选“否”，点击下一步即可（图53）。

入学申请 | 退出

新生基本信息 户籍房产信息 住房信息 监护人信息 **哥哥或姐姐在广州市义务教育学校在读情况** 孩子健康状况信息采集

哥哥或姐姐在广州市义务教育学校在读情况  
(注意:必须准确填写哥哥或姐姐在广州市学籍系统上登记的姓名和证件号码, 填写不正确将无法匹配学籍信息)

是否有哥哥或姐姐在广州市义务教育学校在读

否  
否  
是

下一步

图52

入学申请 | 退出

新生基本信息 户籍房产信息 住房信息 监护人信息 **哥哥或姐姐在广州市义务教育学校在读情况** 孩子健康状况信息采集

哥哥或姐姐在广州市义务教育学校在读情况  
(注意:必须准确填写哥哥或姐姐在广州市学籍系统上登记的姓名和证件号码, 填写不正确将无法匹配学籍信息)

是否有哥哥或姐姐在广州市义务教育学校在读

否

上一步 下一步

图53

2、如有家庭成员在广州市义务教育学校就读，则选“是”，填写家庭成员的姓名（图54）和在广州市学籍系统登记的证件号码（图55）。

新生基本信息 户籍房产信息 住房信息 监护人信息 **哥哥或姐姐在广州市义务教育学校在读情况** 孩子健康状况信息采集

哥哥或姐姐在广州市义务教育学校在读情况  
(注意:必须准确填写哥哥或姐姐在广州市学籍系统上登记的姓名和证件号码, 填写不正确将无法匹配学籍信息)

是否有哥哥或姐姐在广州市义务教育学校在读

是

说明: 最少填写1个信息, 最多可填写2个信息。

哥哥或姐姐的姓名 张四

哥哥或姐姐的证件号码

哥哥或姐姐的姓名

哥哥或姐姐的证件号码

上一步 下一步

图54

新生基本信息 户籍房产信息 住房信息 监护人信息 **哥哥或姐姐在广州市义务教育学校在读情况** 孩子健康状况信息采集

哥哥或姐姐在广州市义务教育学校在读情况  
(注意:必须准确填写哥哥或姐姐在广州市学籍系统上登记的姓名和证件号码, 填写不正确将无法匹配学籍信息)

是否有哥哥或姐姐在广州市义务教育学校在读

是

说明: 最少填写1个信息, 最多可填写2个信息。

哥哥或姐姐的姓名 张四

哥哥或姐姐的证件号码 4

哥哥或姐姐的姓名

哥哥或姐姐的证件号码

上一步 下一步

图55

3、确认所有填写的信息无误请按“下一步”（图56）。

入学申请 | 退出

新生基本信息 户籍房产信息 住房信息 监护人信息 **哥哥或姐姐在广州市义务教育学校在读情况** 孩子健康状况信息采集

哥哥或姐姐在广州市义务教育学校在读情况  
(注意:必须准确填写哥哥或姐姐在广州市学籍系统上登记的姓名和证件号码,填写不正确将无法匹配学籍信息)

是否有哥哥或姐姐在广州市义务教育学校在读 否

上一步 下一步

图56

六【孩子健康状况信息采集】：家长填写孩子的健康状况，根据新生的情况选择健康或身心障碍。操作步骤：

1、家长根据新生健康状况选择“健康”或“身心障碍”（图57），如选择“身心障碍”则会出现“听力障碍”、“视力障碍”及“其他障碍”（图58），请家长按新生状况进行选择。

新生基本信息 户籍房产信息 住房信息 监护人信息 哥哥或姐姐在广州市义务教育学校在读情况 **孩子健康状况信息采集**

孩子健康状况信息采集

孩子健康状况

--请选择--  
--请选择--  
健康  
身心障碍

提交

图57

新生基本信息 户籍房产信息 住房信息 监护人信息 哥哥或姐姐在广州市义务教育学校在读情况 **孩子健康状况信息采集**

孩子健康状况信息采集

孩子健康状况 身心障碍

障碍类型

--请选择--  
--请选择--  
听力障碍  
视力障碍  
其他障碍

提交

图58

2、若家长选择“听力障碍”或“视力障碍”，则会出现是否有意向就读障碍学校（图59-图60）。

新生基本信息 户籍房产信息 住房信息 监护人信息 哥哥或姐姐在广州市义务教育学校在读情况 **孩子健康状况信息采集**

孩子健康状况信息采集

孩子健康状况 身心障碍

障碍类型 听力障碍

是否有意向为孩子报读广州市启聪学校（听力障碍特殊学校）

--请选择--  
--请选择--  
是  
否

提交

图59

孩子健康状况信息采集

孩子健康状况

障碍类型

是否有意向为孩子报读

图60

3、确认所有填写的信息无误请按“提交”按钮，如图61。此时页面将会弹出授权书的对话框，如图62。

[新生基本信息](#)
[户籍房产信息](#)
[住房信息](#)
[监护人信息](#)
[哥哥或姐姐在广州市义务教育学校在读情况](#)
[孩子健康状况信息采集](#)

孩子健康状况信息采集

孩子健康状况

图61

入学申请 | 退出

住房授权书

### 同意核查个人名下房地产登记情况授权书

授权人：张三 身份证号码：440101198001010000

授权人为张三（身份证号码：440101198001010000）的法定监护人。授权人已了解广州市公办小学招生报名工作相关规定。授权人保证所填报及提供的情况真实无误，如有虚假，一切责任和后果由授权人承担。

授权人同意广州市教育局向广州市规划和自然资源局核查相关房地产登记情况，包括：√授权人名下房地产登记情况；√授权人子女（张三）名下房地产登记情况。授权人亦同意广州市规划和自然资源局将有关信息提供予广州市教育局。查询的相关信息仅用于核查本次申请报读公办小学报名。

本授权书自授权人签字之日起生效。授权期限为本授权书生效之日起至2023年广州市公办小学招生报名工作结束之日止。

特此授权。

授权人：张三  
2023年04月18日

图 62

选择“不同意”，所有信息无法提交；选择“同意”，出现确认提示，如图 63，点击“确定”，资料提交成功，并出现“温馨提示”页面，其中包括“随机密码”提示，如图 64。点击“确定”，进入“选择预约提交材料时间”页面。



图 63

图 64

7、按实际情况选择预约时间及按提示操作（图 65~图 67），资料全部提交完毕。

选择预约递交材料时间

选择	预约开始时间	预约结束时间	可预约	已预约人数
<input type="radio"/>	20[模糊]	20[模糊] 11:00:43	30	3
<input type="radio"/>	20[模糊]	20[模糊] 11:02:18	30	8

系统的随机密码  
青勿泄露，并及时  
重新登录系统查看监

图 65

选择预约递交材料时间

选择	预约开始时间	预约结束时间	可预约	已预约人数
<input type="radio"/>	20[模糊] 11:01:06	20[模糊] 11:00:43	30	3
<input type="radio"/>	20[模糊] 11:02:12	20[模糊] 11:02:18	30	8

图 66



图67

8、如要修改预约时间，请把页面拉至最下，如图 68，点击“修改预约时间”，然后见到图 66，操作如上所述。

证件类型	母亲	李三
身份证件类型	居民身份证或户口簿	身份证件号 440103
民族	汉族	手机号码 1352
户口所在地	广东省广州市越秀区	是否广州市内多套房产 否 <a href="#">点击查看操作指引</a>
<a href="#">提交</a>		<a href="#">修改预约时间</a>

图 68

#### 四、报名系统的其他功能

保存成功后返回报名完成界面（图 69），系统还包括了“报名结果”、“审核结果”、“录取结果”、“注册结果”及“下载及打印”，可以分别点击进入进行相应的查询和打印入学申请表。



图 69

（一）【入学申请】：可重新进入，在网上报名开放时间内进行新生信息的修改，开放时间过后只能进行录入信息的查询。

（二）【报名结果】：可查看报读的相关信息，如图 70。



图 70

（三）【审核结果】：可查看学校及区教育局的审核结果，如图 71。



图 71

（四）【录取结果】：可查看新生的录取结果，如图 72。



图 72

(五)【注册结果】：可查看新生注册结果，如图 73。



图 73

(六)【下载及打印】：可查看本次报名的信息及打印“入学申请表”，如图 74、图 75。



图 74

广州市越秀区公办小学报名系统

入学申请 报名结果 审核结果 录取结果 注册结果 下载及打印 修改密码 退出

**基本信息**

入学类型	广州市户籍生	新生姓名	5
新生身份证件类型	居民身份证/户口簿	新生身份证件号码	440
性别	女	出生日期	2016-04-28
民族	汉族	籍贯	广东省广州市荔湾区
国籍	中国		

**户籍房产信息**

户口所在地	广东省广州市
户籍地址	荔湾区
户籍详细地址	观澜社
居住所在地	广东省广州市荔湾区
居住地址	荔湾区白鹤洞
居住详细地址	观澜社

**住房信息**

住房性质	自购商品房(房产证、不动产权证)		
权利人		权利人身份证件号	10
房产证号	0	发证日期	
发证单位			

**监护人信息**

是否唯一监护人	是		
监护人一		家庭成员或监护人姓名	5
关系	父亲	身份证件号	440
身份证件类型	居民身份证/户口簿	手机号码	13
民族	汉族	是否广州市内多套房产	否
户口所在地	北京市北京城区东城区		

打印申请表

图 75

(七) 其他功能

- 1、【退出】：为确保报名信息保密，请报名完成后按退出（图 76）。

广州市越秀区公办小学报名系统

入学申请 报名结果 审核结果 录取结果 注册结果 下载及打印 修改密码 退出

基本信息

图 76

2、【修改密码】：报名完成后系统即发送随机密码，如要修改密码，请点击页面右上方修改密码进行密码更改并按保存（图 77~图 79）。

**注意：为了保障您和您孩子的信息，若修改密码，请把密码修改为有大写字母、小写字母和数字组合的密码，并务必把密码保存好。**



图 77



图 78

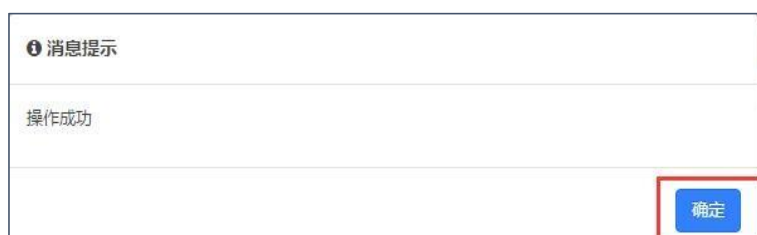


图 79

3、【忘记密码】：家长可通过报名系统报名页面上的“忘记密码”按钮进行密码重设，如图 80。



图 80

输入新生证件号及监护人手机号码、图片验证码，如图81。



图 81

点击“点击发送验证码”按钮，并把获取的“短信验证码”录入，如图 82。



图 82

最后点击“修改密码”，即可完成重置密码，如图 83。



图 83



