

# 2024 年广州市义务教育学校招生报名系统

## ——民办初中招生家长报名操作流程

### 一、报名系统概况

登录网址：<https://zs.gzeducms.cn>

用谷歌浏览器（推荐使用）登录广州市义务教育学校招生报名系统，并点击右侧“民办初中报名”按钮。（图1）

欢迎访问广州市义务教育学校招生报名系统 2024年4月23日 星期二

### 广州市义务教育学校招生报名平台

首页 报名指引 招生政策 最新通告 学校招生查询 工具下载 常见问题

#### 最新通告

- 网络注册指引 05-20
- 2023年义务教育招生工作咨询电话 04-27
- 关于2023年指引录取人员办理居住证的温馨提示 11-07
- 关于360浏览器切换“极速模式”的处理方法 05-21
- 关于360浏览器无法正常显示验证码的处理方法 05-21
- 公办小学产权证号填写说明 05-04
- 微信端网上报名已开启! 04-21

#### 快速通道

- 公办小学报名
- 民办小学报名
- 民办初中报名**

技术咨询热线：  
020-83142488  
(本热线解答报名系统技术问题，相关政策问题请咨询各区教育局)  
客服热线时间：  
09:00 - 21:30

手机微信报名：手机微信扫描上面的二维码，点击公众号菜单的“教育服务”选择对应的报名类型即可。

#### 招生政策

公告标题	发布日期
【2023】荔湾区	05-04
【2023】越秀区	05-04
【2023】海珠区	05-04
【2023】天河区	05-04
【2023】白云区	05-04
【2023】黄埔区	05-04
【2023】番禺区	05-04
【2023】花都区	05-04
【2023】南沙区	05-04
【2023】从化区	05-04
【2023】增城区	05-04

#### 资料下载

- 系统兼容浏览器下载

广州市教育局  
广州市电化教育馆

备案编号: 4401040100774 备案/许可证编号为: 粤ICP备10043062号

图 1

## 二、登录报名系统及填报信息

(一) 进入【民办初中报名】后弹出【报名须知】，认真阅读 30 秒后可点击“我已认真阅读《报名注意事项》”，勾选进入下一步开始报名。(图 2-图 3)



图 2



图 3

(二) 进入民办初中报名系统首页。首页分为已报名和未报名两大部分。  
【未报名登记】：点击图 4 的蓝色箭头“未报名？点击报名”进行报名登记。

## 广州市民办学校初中一年级报名系统

- 1.首次登录不需要密码，提交后登录密码将发送到监护人手机。
- 2.证件号包含的字母一律为大写。
- 3.为了确保顺利完成网上报名，推荐使用**Chrome浏览器**。
- 4.系统技术咨询热线：020-22914261 (只解答报名系统使用上的技术问题)。

[未报名? 点击报名](#)

已报名登录

请输入新生身份证件号

请输入密码

请输入验证码 2178

登录

[忘记密码?](#)

(推荐浏览器: 谷歌浏览器)

图 4

(三) 按适龄儿童实际情况填写证件类型及号码、图片验证码、输入监护人手机号码。收取短信验证码后正确填写验证码信息进入下一步的填报资料。(图 5-图 7)

报名申请

适龄儿童证件类型: 居民身份证

证件号码: 请输入身份证号

适龄儿童出生年月: 请选择出生年月

图片验证码: 请输入验证码 6828

监护人手机号: 输入监护人手机号

短信验证码: 短信验证码 [点击获取验证码](#)

**温馨提醒:**

- 1、关于适龄儿童及其监护人的户籍信息、居住证信息，原则上以信息采集结束时点与有关部门数据核验匹配结果为准，作为核验填报志愿的依据。
- 2、请您真实准确填写相关信息。

[下一步](#)

图 5

报名信息

适龄儿童证件类型 \* 居民身份证/户口簿

证件号码 \* 4401032

适龄儿童出生年月 \* 2014

图片验证码 \* 6828 6828

监护人手机号 \* 136

短信验证码 \* 短信验证码 点击查看验证码

下一步

图 6

报名信息

适龄儿童证件类型 \* 居民身份证/户口簿

证件号码 \* 4401032

适龄儿童出生年月 \* 2014

图片验证码 \* 消息提示

监护人手机号 \* 短信验证码已发送，请注意查收！

短信验证码 \* 确定

下一步

图 7

其中，适龄儿童身份证件类型包括了：居民身份证/户口簿；港澳居民居住证；台湾居民居住证；外国人永久居留身份证；护照；其他。

**提醒：**学生证件号码联动学籍系统核查是否有建立学籍（包含在校或者离校），有学籍则不允许重复报名。如图 8。

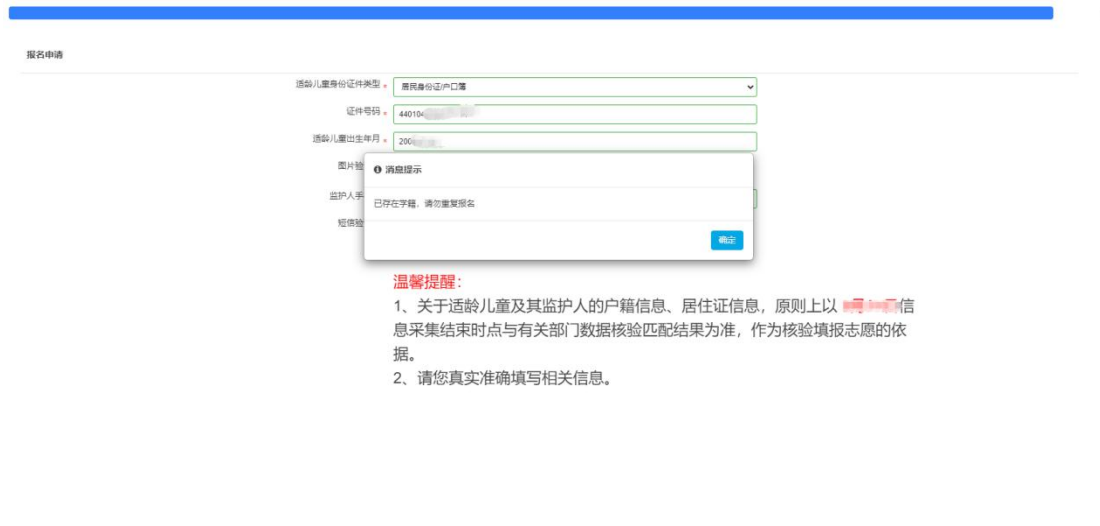


图 8

**【已报名登录】**：报名期间，已报名的新生需要查看报名详情，家长可以通过页面上的“已报名登录”，进行相应操作。输入适龄儿童证件号、密码及验证码，点击“登录”。

### 广州市民办学校初中一年级报名系统

- 1.首次登录不需要密码，提交后登录密码将发送到监护人手机。
- 2.证件号包含的字母一律为大写。
- 3.为了确保顺利完成网上报名，推荐使用**Chrome浏览器**。
- 4.系统技术咨询热线：020-22914261 (**只解答报名系统使用上的技术问题**)。

未报名？点击报名

已报名登录

2178

忘记密码？

(推荐浏览器：谷歌浏览器)

图 9

### 三、详细报名流程

(一) **【适龄儿童基本信息】**：家长填写适龄儿童基本信息。

(1) 按新生实际情况，填写新生姓名、民族、国籍等信息。确认信息无误后按“下一步”。(图 10)

适龄儿童基本信息			
适龄儿童姓名	<input type="text"/>	证件号码	<input type="text"/>
适龄儿童身份证件类型	居民身份证/户口簿	出生日期	2014-0
性别	男	健康状况	健康或良好
民族	汉族	港澳台侨	否
国籍	中国	出生地	北京市北京城区东城区
籍贯	北京市北京城区东城区	现居住地所在区	荔湾区
户口所在地	北京市北京城区东城区		
户口详细地址	北京市北京城区东城区东华门街道多福巷社区居委会		
居住所在地	北京市北京城区东城		
现居住详细地址	广州市荔湾区西村		
<a href="#">下一步</a>			

图 10

(2) 适龄儿童如使用外国人永久居留身份证、护照或其他证件登记的，需要上传相关能证明其身份或居住地所在区的资料。(注意：可扫描或拍照上传，最多可上传 3 张附件，附件类型只允许上传 jpg、jpeg 和 png 格式的图片，单张图片大小不能超过 5M) (图 11-图 14)

适龄儿童基本信息			
适龄儿童姓名	<input type="text"/>	证件号码	<input type="text"/>
适龄儿童身份证件类型	其他	出生日期	2011-03-07
上传适龄儿童有效身份证件	<a href="#">选择图片</a>	健康状况	--请选择--
性别	--请选择--	港澳台侨	--请选择--
民族	--请选择--	出生地	<input type="text"/>
国籍	--请选择--	现居住地所在区	--请选择--
籍贯	<input type="text"/>		
户口所在地	<input type="text"/>		
户口详细地址	<input type="text"/>		
现居住地址	<input type="text"/>		
<a href="#">下一步</a>			

图 11



图 12

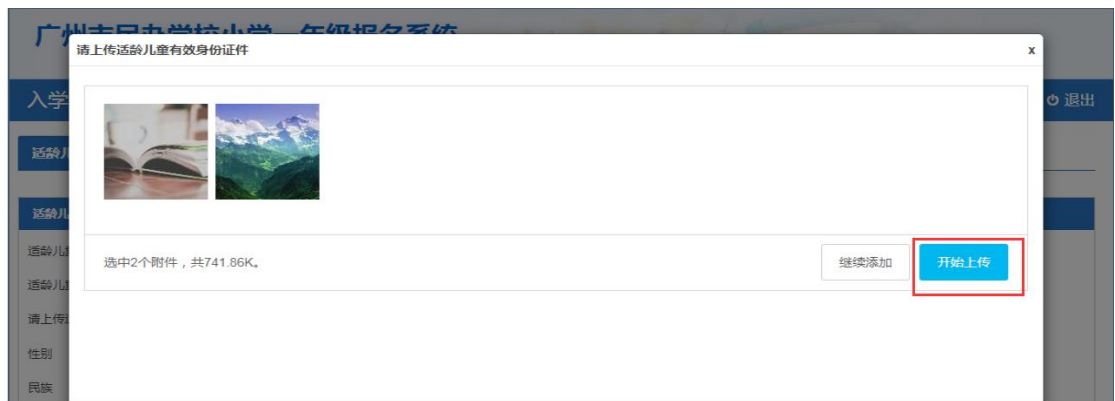


图 13



图 14

(二) 【居住证信息】：输入适龄儿童与居住证持有人的关系、持有人身份证号码及其他相关信息。(图 15) (注意：如适龄儿童及其监护人均无居住证，“适龄儿童与居住证持有人的关系”请选择“均无居住证”，选择后居住证信息为非必填。)(图 16) 确认信息无误后按“下一步”。

适龄儿童基本信息 **居住证信息** 毕业小学信息 监护人信息

---

**居住证信息**

适龄儿童与居住证持有人的关系  姓名

身份证号码 / 身份号码  居住证住址所在区

现居住地址

有效期限  至

图 15

适龄儿童基本信息 **居住证信息** 毕业小学信息 监护人信息

---

**居住证信息**

适龄儿童与居住证持有人的关系

身份证号码 / 身份号码

现居住地址

有效期限

姓名

居住证住址所在区

图 16

(三) 【毕业小学】：填写新生小学毕业所在地及学校名称等信息。

1、如新生小学毕业所在地为广州市，则无需手动输入毕业小学信息，系统将会自动匹配毕业小学信息。（图 17）

**毕业小学信息** (温馨提醒：在广州市外籍人员子女学校就读的学生，“毕业所在地”请选择“其他”。)

毕业所在地  毕业学校名称

毕业班级  全国学籍号

广州市学籍号

图 17

2、非广州市毕业生则需填写毕业小学信息。（注意：在广州市外籍人员子女学校就读的学生，“毕业所在地”请选择“其他”。）（图 18）

适龄儿童基本信息 居住证信息 **毕业小学信息** 监护人信息

---

**毕业小学信息** (温馨提醒：在广州市外籍人员子女学校就读的学生，“毕业所在地”请选择“其他”。)

毕业所在地  毕业学校名称

毕业班级  全国学籍号

图 18

3、新生小学毕业所在地为广州市，系统没有自动匹配信息且“毕业所在地”无法选择“广州市”（图 19），说明现填报的证件号码与广州市学籍系统（广州市教育综合管理系统）里面所登记的证件号码不一致（图 20）。家长需要咨询学校并用对应的证件号码重新返回首页进行报名。（图 21）



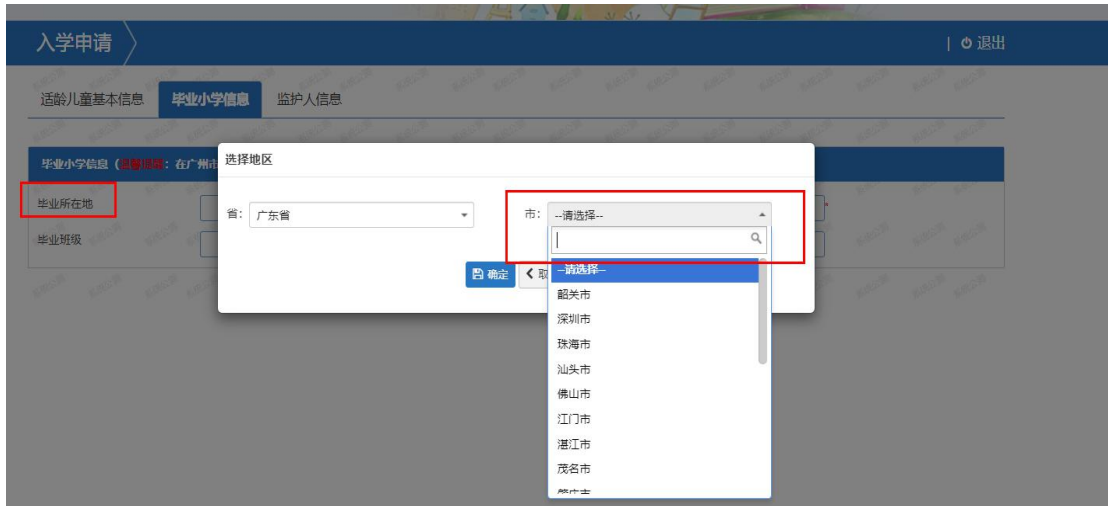


图 19

适龄儿童基本信息 居住证信息 毕业小学信息 监护人信息

**适龄儿童基本信息**

适龄儿童姓名	王	证件号码	44010320
适龄儿童身份证件类型	居民身份证/户口簿	出生日期	2013-03-07
性别	男	健康状况	健康或良好
民族	汉族	港澳台侨	否
国籍	中国	出生地	广东省广州市荔湾区
籍贯	广东省广州市荔湾区	现居住地所在区	越秀区
户口所在地	广东省韶关市市辖区		
户口详细地址	广东省韶关市市辖区和平东路2号		
现居住地址	广州市越秀区宝汉直街2号		

下一步

图 20



- 首次登录不需要密码，提交后登录密码将发送到监护人手机。
- 证件号包含的字母一律为大写。
- 为了确保顺利完成网上报名，推荐使用**Chrome浏览器**。
- 系统技术咨询热线：020-22914261 (**只解答报名系统使用上的技术问题**)。

**未报名? 点击报名**

已报名登录

请输入新生身份证件号

请输入密码

请输入验证码 **9196**

登录

忘记密码?

(推荐浏览器: 谷歌浏览器)

图 21

(四) 【监护人信息】:家长填写监护人信息,包括适龄儿童与监护人关系、监护人详细资料等。

注意:

1、请持有其他证件类型监护人,“证件类型”选择“其他”,并填写相关的信息。(图 22-图 23)

2、身份证件类型选择了非“居民身份证/户口簿”时,则需要上传监护人有效身份证件并填写证件类型名称。(图 24)

3、如持有人才绿卡/优粤卡等引进人才证件的,请选择“是”并上传有效附件。(图 25)。

操作步骤:

(1) 选择监护人是否唯一监护人。

(2) 如只有一个监护人,只需要填写监护人一信息即可。如果不是,继续填写监护人二的相关信息,操作方法同上。

(3) 确认无误请按“提交”。



The screenshot shows the 'Guardian Information' section of a form. At the top, there are tabs for '适龄儿童基本信息', '居住证信息', '毕业小学信息', and '监护人信息'. Below the tabs, a blue header contains the text: '监护人信息 (温馨提示: 请持有其他证件类型监护人, “证件类型”选择“其他”, 并填写相应的信息。)'

The form contains two dropdown menus:

- '是否唯一监护人' (Is the guardian the only guardian?) with a dropdown arrow pointing to '否' (No).
- '监护人一信息' (Guardian one information) with a dropdown arrow pointing to '是' (Yes).

图 22



The screenshot shows the 'Guardian one information' section of the form. A blue header contains the text: '监护人信息 (温馨提示: 请持有其他证件类型监护人, “证件类型”选择“其他”, 并填写相应的信息。)'

The form contains several fields:

- '是否唯一监护人' (Is the guardian the only guardian?) with a dropdown arrow pointing to '否' (No).
- '监护人一信息' (Guardian one information) section with a dropdown arrow pointing to '是' (Yes).
- '关系' (Relationship) dropdown menu with '父亲' (Father) selected.
- '身份证件类型' (ID card type) dropdown menu with '其他' (Other) selected. The dropdown list includes: '居民身份证/户口簿', '港澳居民居住证', '台湾居民居住证', '外国人永久居留身份证', '护照', and '其他'.
- '证件号码' (ID card number) dropdown menu with '其他' (Other) selected.
- '家庭成员或监护人姓名' (Family member or guardian name) text input field.
- '民族' (Ethnicity) dropdown menu with '其他' (Other) selected.
- '手机号码' (Mobile phone number) text input field with '13602803285' entered.
- '是否持有人才绿卡/优粤卡等引进人才证件' (Do you have a talent green card/Youyue card, etc. to introduce talent documents?) dropdown menu with '是' (Yes) selected.

图 23

**监护人信息** (温馨提示: 请填写其他证件类型监护人, “证件类型”选择“其他”, 并填写相应的信息。)

是否唯一监护人  否

**监护人一信息**

关系: 父亲  
 身份证件类型: 护照  
 上传监护人一有效身份证件:   
 证件号码: E44  
 户口所在地: 北京市北京城区东城区  
 居住地所在区: 荔湾区

家庭成员或监护人姓名: 黄  
 证件类型名称: 护照  
 民族: 汉族  
 手机号码: 1360  
 是否持有人才绿卡 / 优粤卡等引进人才证件: 否

图 24

**监护人二信息**

关系: 母亲  
 身份证件类型: 居民身份证/户口簿  
 证件号码: 1101012  
 户口所在地: 北京市北京城区西城区  
 是否持有人才绿卡 / 优粤卡等引进人才证件: 是  
 上传监护人二人才绿卡 / 优粤卡等引进人才证件:

家庭成员或监护人姓名: 李  
 民族: 汉族  
 手机号码: 13602

图 25

(五) 【完成信息填报】:请家长确认所填信息是否无误,如确认信息无误,请点击“确认”。提交成功后系统将向监护人手机发送随机密码的短信。家长可凭此短信密码重新登录系统查看资料及完成其他相关操作。(图 26-图 27)

**监护人信息** (温馨提示: 请填写其他证件类型监护人, “证件类型”选择“其他”, 并填写相应的信息。)

是否唯一监护人  否

**监护人一信息**

关系: 其他  
 身份证件类型: 居民身份证  
 证件号: 44010319  
 户口所在地: 广东省广  
 是否持有人才绿卡 / 优粤卡等引进人才证件: 是  
 上传监护人一人才绿卡 / 优粤卡等引进人才证件:

**确认提示**

温馨提醒:

- 关于适龄儿童及其监护人的户籍信息、居住证信息,原则上以采集结束时间与有关部门数据校验匹配结果为准,作为校验填报信息的依据。
- 请您真实准确填写相关信息。

确认所填信息无误吗?

图 26

是否唯一监护人  否

**监护人一信息**

关系: 父亲  
 身份证件类型: 居民身份证  
 证件号码: 44010319  
 户口所在地: 广东省广  
 是否持有人才绿卡 / 优粤卡等引进人才证件: 是  
 上传监护人一人才绿卡 / 优粤卡等引进人才证件:

**监护人二信息**

关系: 母亲  
 身份证件类型: 居民身份证/户口簿  
 证件号码: 1101012  
 户口所在地: 北京市北京城区西城区  
 是否持有人才绿卡 / 优粤卡等引进人才证件: 是  
 上传监护人二人才绿卡 / 优粤卡等引进人才证件:

家庭成员或监护人姓名: 李莎莎

**提交成功**

**温馨提示**

1、尊敬的家长,您好!相关资料已提交成功。您再次登录系统的随机密码为: **206291**,稍后将通过短信发送到监护人手机上,请勿泄露,并请及时修改密码。

2、接收短信与所在区域信号有关,您可在信息采集时间内凭密码登录系统,查看报名信息或进行修改。

图 27

#### 四、填报志愿

信息采集结束后，家长需在规定时间内登录报名系统填报 1-2 所志愿学校。

操作步骤：

(1) 选择志愿学校所在区（图 28）



图 28

(2) 选择志愿学校

输入学校名称或输入关键字点击“搜索”查找志愿学校，也可通过翻页进行查找。确认填报的学校后请，请点击“选择该学校”。（图 29）




图 29

(3) 确认信息后，请下拉页面到最底部，点击“提交”完成志愿学校填报操作。（图 30-图 32）



图 30



图 31

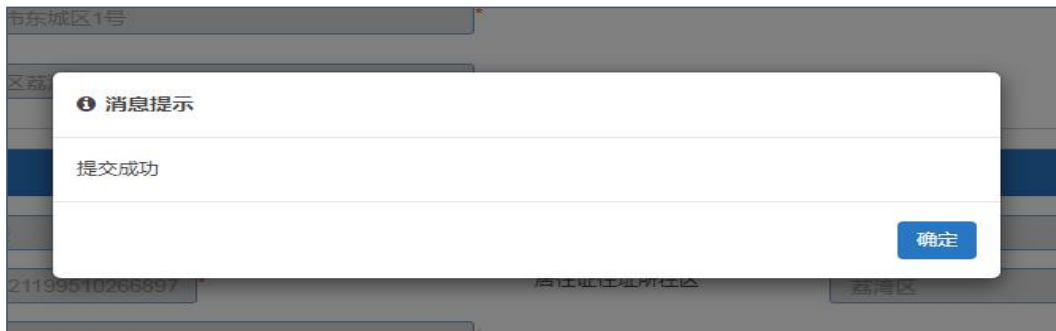


图 32

五、【网上确认】：各区组织电脑派位之后，家长需再次凭适龄儿童报名信息及密码登录系统进行“确认录取”操作。

操作步骤：

1. 家长通过【已报名登录】，使用适龄儿童证件及登录密码登录报名系统。
2. 点击“网上确认”，对被派中的学校点击“**确认录取**”。（图 33-图 34）

**注意：如两所学校同时派中，则只能选择其中一所学校，且点击确认录取后，将不能更改录取结果。**

3. 完成确认录取的操作。（图 35）

入学申请 > 资料核验结果 > 网上确认 > 打印预览			
	报读学校名称	是否派中	是否确认录取
报读学校信息	广州市一中外区		
注册结果	广州培道	是	<b>确认录取</b>
区教育局审核结果			

图 33

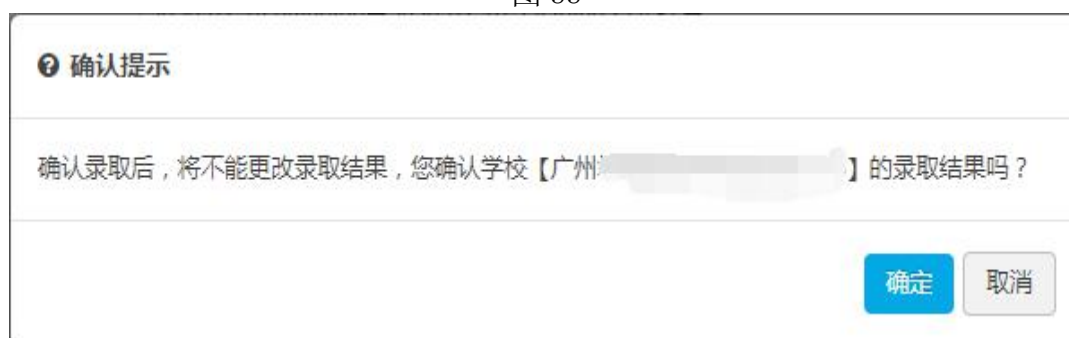


图 34



**广州市民办学校初中一年级报名系统**

入学申请 > 资料核验结果 > 网上确认 > 打印预览

修改密码 | 退出

---

**适龄儿童基本信息**

适龄儿童姓名	潘	证件号码	440103
适龄儿童身份证件类型	居民身份证/户口簿	出生日期	2015-03-07
性别	男	健康状况	健康或良好
民族	汉族	港澳台侨	否
国籍	中国	出生地	北京市北京城区东城区
籍贯	其他	现居住地所在区	越秀区
户口所在地	北京市北京城区东城区		
户口详细地址	北京市北京城		
现居住地址	广州市越秀区		

---

**居住证信息**

适龄儿童与居住证持有人的关系	适龄儿童本人	姓名	潘
身份证号码/身份号码	440103	居住地址所在区	越秀区
现居住地址	广州市越秀区		
有效期限	2021-04-30 至 2022-04-29		

---

**毕业小学信息 (温馨提示: 在广州外人员子女学校就读的学生, “毕业所在地”请选择“其他”。)**

毕业所在地	北京市北京城区东城区	毕业学校名称	北京
毕业班级	六年二班	全国学籍号	G44

---

**监护人信息 (温馨提示: 请持有其他证件类型监护人, “身份证件类型”选择“其他”, 并填写相应的信息。)**

是否唯一监护人: 否

**监护人一信息**

关系	父亲	家庭成员或监护人姓名	潘
身份证件类型	居民身份证/户口簿	民族	汉族
证件号码	440103	手机号码	136
户口所在地	北京市北京城区东城区		
是否持有人才绿卡/优粤卡等引进人才证件	否		

**监护人二信息**

关系	母亲	家庭成员或监护人姓名	潘
身份证件类型	居民身份证/户口簿	民族	汉族
证件号码	440103	手机号码	136
户口所在地	广东省广州市荔湾区		
是否持有人才绿卡/优粤卡等引进人才证件	否		

**提交**

图 36

(二) 【资料核验结果】: 信息采集结束后, 已报名的新生可以在指定的时间内查看所填写信息的核查结果。(图 37)

**广州市民办学校初中一年级报名系统**

入学申请 > 资料核验结果 > 网上确认 > 打印预览

修改密码 | 退出

---

20:00:00至20:00:00 公布结果

图 37

(三) 【网上确认】: 可对志愿学校填报情况进行查看, 及对被派中的学校进行“确认录取”操作。(图 38)







图 40

### (二) 【修改密码】

报名完成后系统即发送随机密码，如要修改密码，请点击页面右上方修改密码进行密码更改并点击“保存”。（图 41-图 43）



图 41

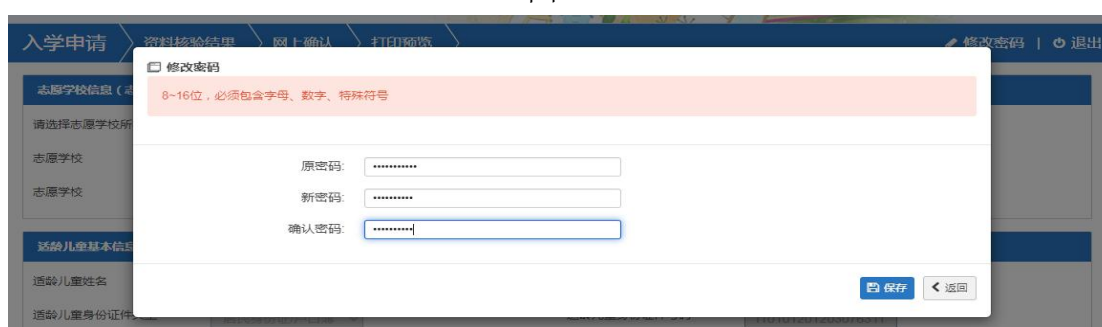


图 42



图 43

(三) 【忘记密码】：家长可点击报名系统页面上的“忘记密码”，进入有关页面。可通过输入新生身份证号、监护人手机号码和图片验证码重置密码。（图 44-图 47）

## 广州市民办学校初中一年级报名系统

- 1.首次登录不需要密码，提交后登录密码将发送到监护人手机。
- 2.证件号包含的字母一律为大写。
- 3.为了确保顺利完成网上报名，推荐使用**Chrome浏览器**。
- 4.系统技术咨询热线：020-22914261（**只解答报名系统使用上的技术问题**）。

[未报名？点击报名](#)

已报名登录

请输入新生身份证件号

请输入密码

请输入验证码 7563

登录

[忘记密码？](#)

(推荐浏览器：谷歌浏览器)

图 44

## 广州市民办学校初中一年级报名系统

- 1.首次登录不需要密码，提交后登录密码将发送到监护人手机。
- 2.证件号包含的字母一律为大写。
- 3.为了确保顺利完成网上报名，推荐使用**Chrome浏览器**。
- 4.系统技术咨询热线：020-22914261（**只解答报名系统使用上的技术问题**）。

[未报名？点击报名](#)

忘记密码

新生身份证件号 \* 440103

监护人手机号码 \* 136

验证码 \* 3515

3515

发送手机验证码

图 45



图 46



图 47