

2024 年广州市义务教育学校招生报名系统

——民办小学招生家长报名操作流程

一、报名系统概况

登录网址：<https://zs.gzeducms.cn>

用谷歌浏览器（推荐使用）登录广州市义务教育学校招生报名系统，并点击右侧“民办小学报名”按钮。（如图 1）



图 1

二、登录报名系统及填报信息

(一) 进入【民办小学报名】后弹出【报名须知】，认真阅读 30 秒后可点击“我已认真阅读《报名注意事项》”，勾选进入下一步开始报名。(图 2-图 3)

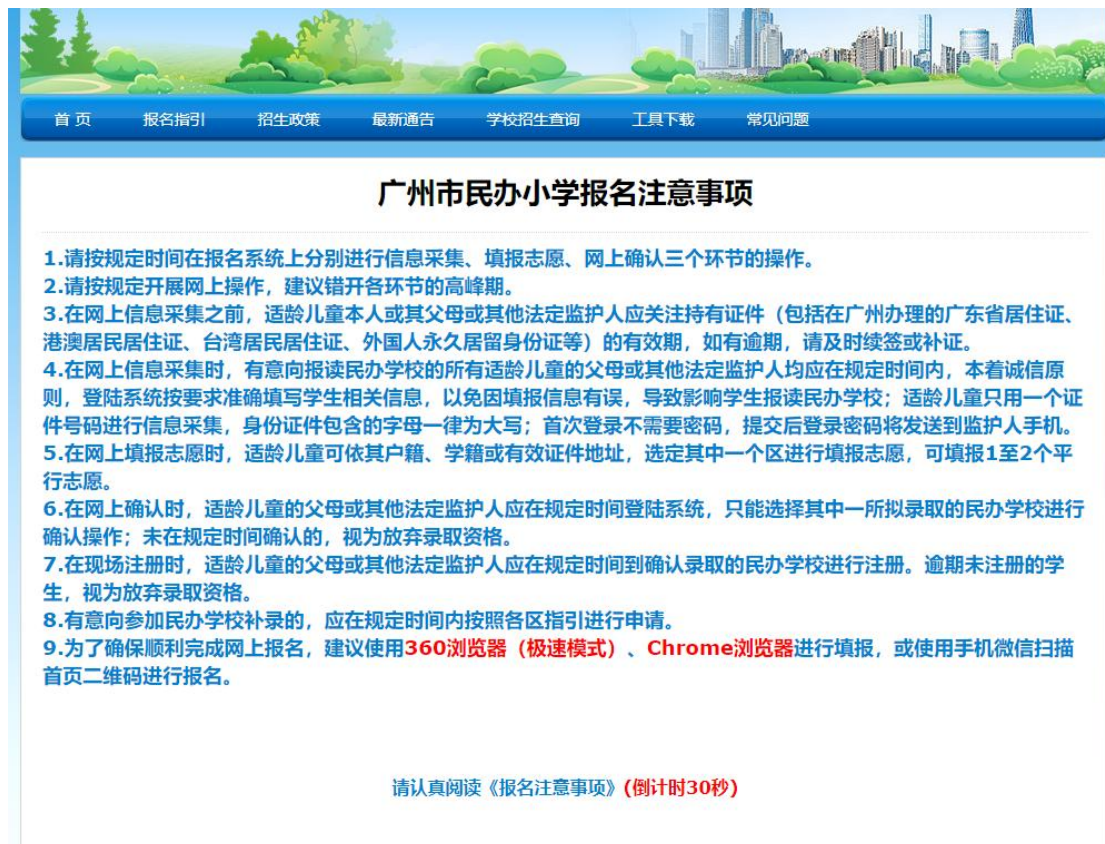


图 2



图 3

(二) 进入民办小学报名系统首页。首页分为已报名和未报名两大部分。

【未报名登记】：点击图 4 的蓝色箭头“未报名？点击报名”进行报名登记。

广州市民办学校小学一年级报名系统

- 1.首次登录不需要密码，提交后登录密码将发送到监护人手机。
- 2.证件号包含的字母一律为大写。
- 3.为了确保顺利完成网上报名，推荐使用**Chrome浏览器**。
- 4.系统技术咨询热线：02022914261（**只解答报名系统使用上的技术问题**）。

未报名？点击报名

已报名登录

请输入新生身份证件号

请输入密码

请输入验证码 3599

登录

[忘记密码？](#)

(推荐浏览器：谷歌浏览器)

图 4

(三) 按适龄儿童实际情况填写证件类型及号码、图片验证码，输入监护人手机号码。收取短信验证码后正确填写验证码信息进入下一步的填报资料。(图 5-图 7)

报名申请

适龄儿童证件类型 * 居民身份证/户口簿

证件号码 * 居民身份证/户口簿
港澳居民居住证
台湾居民居住证
外国人永久居留身份证
护照
其他

适龄儿童出生年月 * 请输入出生年月

图片验证码 * 请输入验证码 6828

监护人手机号 * 请输入监护人手机号

短信验证码 * 短信验证码 [点此获取验证码](#)

温馨提醒：

- 1、关于适龄儿童及其监护人的户籍信息、居住证信息，原则上以 信息采集结束时点与有关部门数据核验匹配结果为准，作为核验填报志愿的依据。
- 2、请您真实准确填写相关信息。

[下一步](#)

图 5

报名信息

适龄儿童证件类型 * 居民身份证/户口簿

证件号码 * 4401032

适龄儿童出生年月 * 2014

图片验证码 * 6828 6828

监护人手机号 * 136

短信验证码 * 短信验证码 [点击查看验证码](#)

[下一步](#)

温馨提醒：

- 1、关于适龄儿童及其监护人的户籍信息、居住证信息，原则上以信息收集结束时点与有关部门数据核验匹配结果为准，作为核验填报志愿的依据。
- 2、请您真实准确填写相关信息。

图 6

报名信息

适龄儿童证件类型 * 居民身份证/户口簿

证件号码 * 4401032

适龄儿童出生年月 * 2014

图片验证码 * 消息提示

监护人手机号 * 短信验证码已发送，请注意查收！

短信验证码 * [确定](#)

[下一步](#)

温馨提醒：

- 1、关于适龄儿童及其监护人的户籍信息、居住证信息，原则上以信息收集结束时点与有关部门数据核验匹配结果为准，作为核验填报志愿的依据。
- 2、请您真实准确填写相关信息。

图 7

其中，适龄儿童身份证件类型包括了：居民身份证/户口簿/；港澳居民居住证；台湾居民居住证；外国人永久居留身份证；护照；其他。

提醒：学生证件号码联动学籍系统核查是否有建立学籍（包含在校或者离校），有学籍则不允许重复报名。如图 8。

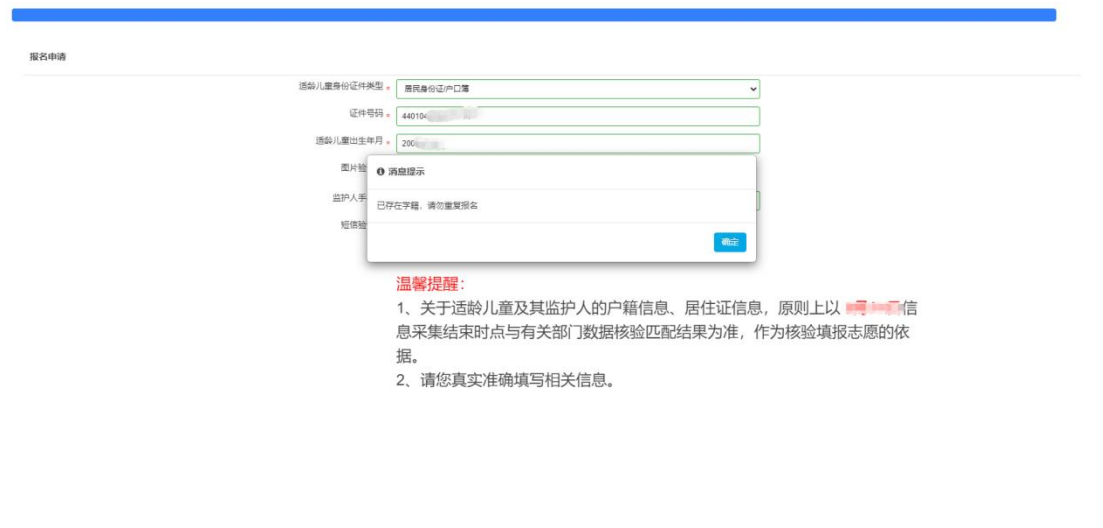


图 8

【已报名登录】：报名期间，已报名的新生需要查看报名详情，家长可以通过页面上的“已报名登录”，进行相应操作。输入适龄儿童证件号、密码及验证码，点击“登录”。（图 9）



图 9

三、详细报名流程

(一) **【适龄儿童基本信息】：**家长填写适龄儿童基本信息。

(1) 按新生实际情况，填写新生姓名、民族、国籍等信息。确认信息无误后按“下一步”。（图 10）

适龄儿童基本信息			
适龄儿童姓名	刘	证件号码	3
适龄儿童身份证件类型	居民身份证/户口簿	出生日期	2016-03-07
性别	男	健康状况	健康或良好
民族	汉族	港澳台侨	否
国籍	中国	出生地	北京市北京城区东城区
籍贯	北京市北京城区东城区	现居住地所在区	荔湾区
户口所在地	北京市北京城区东城区		
户口详细地址	广州市荔湾区西村		
居住所在地	北京市北京城区东城区		
现居住详细地址	广州市荔湾区西村		
下一步			

图 10

(2) 适龄儿童如使用外国人永久居留身份证、护照或其他证件登记的，需要上传相关能证明其身份或居住地所在区的资料。(注意：可扫描或拍照上传，最多可上传 3 张附件，附件类型只允许上传 jpg、jpeg 和 png 格式的图片，单张图片大小不能超过 5M) (如图 11-图 14)

适龄儿童基本信息			
适龄儿童姓名		证件号码	
适龄儿童身份证件类型	其他	出生日期	2011-03-07
上传适龄儿童有效身份证件	选择图片	健康状况	--请选择--
性别	--请选择--	港澳台侨	--请选择--
民族	--请选择--	出生地	
国籍	--请选择--	现居住地所在区	--请选择--
籍贯			
户口所在地			
户口详细地址			
现居住地址			
下一步			

图 11



关闭

图 12

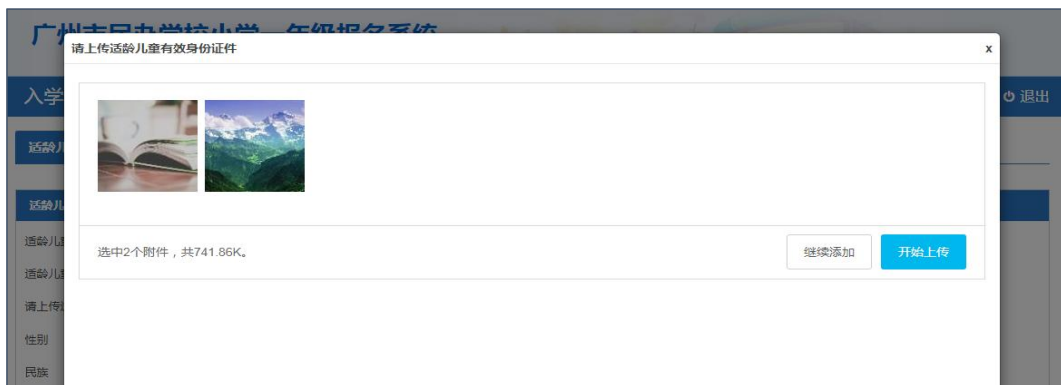


图 13

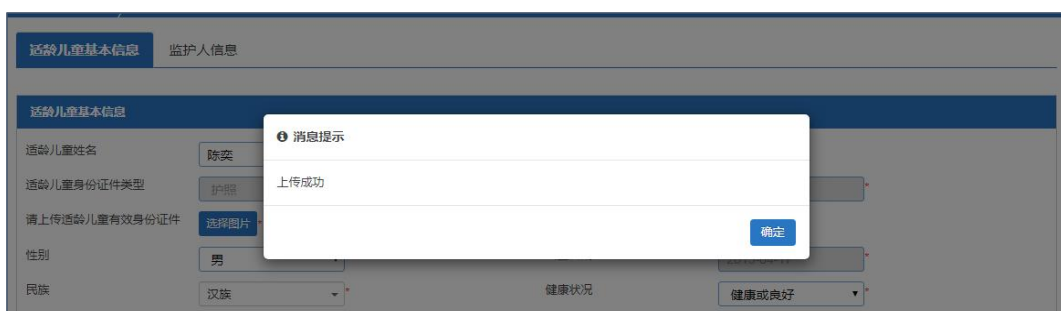


图 14

(二)【居住证信息】: 输入适龄儿童与居住证持有人的关系、持有人身份证号码及其他相关信息。(图 15) (注意: 如适龄儿童及其监护人均无居住证, “适龄儿童与居住证持有人的关系”请选择“均无居住证”, 选择后居住证信息为非必填。)

(图 16)

确认信息无误后按“下一步”。

适龄儿童基本信息 居住证信息 监护人信息

居住证信息

适龄儿童与居住证持有人的关系: 适龄儿童本人

姓名: 黄

身份证号码 / 身份号码: 4401042

居住证住址所在区: 荔湾区

现居住地址: 宝

有效期限: 2021-04-01 至 2023-04-28

上一步 下一步

图 15

适龄儿童基本信息 居住证信息 监护人信息

居住证信息

适龄儿童与居住证持有人的关系: 均无居住证

姓名:

身份证号码 / 身份号码: --请选择--

居住证住址所在区: --请选择--

现居住地址:

有效期限: 截止日期

其他法定监护人: 均无居住证

上一步 下一步

图 16

(三) 【监护人信息】:家长填写监护人信息,包括适龄儿童与监护人关系、监护人详细资料等。

注意:

- 1、请持有其他证件类型监护人,“身份证类型”选择“其他”,并填写相关的信息。(图 17-图 18)
- 2、身份证件类型选择了非“居民身份证/户口簿”时,则需要上传监护人有效身份证件并填写证件类型名称。(图 19)
- 3、如持有人才绿卡/优粤卡等引进人才证件的,请选择“是”并上传有效附件。(图 20)。

操作步骤:

- (1) 选择监护人是否唯一监护人。
- (2) 如只有一个监护人,只需要填写监护人一信息即可。如果不是,继续填写监护人二的相关信息,操作方法同上。
- (3) 确认无误请按“提交”。

适龄儿童基本信息 居住证信息 监护人信息

监护人信息

是否唯一监护人: 否

监护人一信息: 是

图 17

监护人信息 (温馨提醒: 请持有其他证件类型监护人, “证件类型”选择“其他”, 并填写相应的信息。)

是否唯一监护人 否

监护人一信息

关系	父亲	家庭成员或监护人姓名	
身份证件类型	--请选择--	民族	--请选择--
证件号码	--请选择--	手机号码	13602803285
户口所在地	居民身份证/户口簿 港澳居民居住证 台湾居民居住证 外国人永久居留身份证		
是否持有人才绿卡 / 优粤卡等引进人才证件	护照 其他		

图 18

监护人信息 (温馨提醒: 请持有其他证件类型监护人, “证件类型”选择“其他”, 并填写相应的信息。)

是否唯一监护人 否

监护人一信息

关系	父亲	家庭成员或监护人姓名	黄
身份证件类型	护照	证件类型名称	护照
上传监护人一有效身份证件	选择图片	民族	汉族
证件号码	E44	手机号码	1360
户口所在地	北京市北京城区东城区	是否持有人才绿卡 / 优粤卡等引进人才证件	否
居住地所在区	荔湾区		

图 19

监护人二信息

关系	母亲	家庭成员或监护人姓名	李
身份证件类型	居民身份证/户口簿	民族	汉族
证件号码	1101012	手机号码	13602
户口所在地	北京市北京城区西城区		
是否持有人才绿卡 / 优粤卡等引进人才证件	是		
上传监护人二人才绿卡 / 优粤卡等引进人才证件	选择图片		

上一步 提交

图 20

(四)【完成信息填报】:请家长确认所填信息是否无误,如确认信息无误,请点击“确认”。提交成功后系统将向监护人手机发送随机密码的短信。家长可凭此短信密码重新登录系统查看资料及完成其他相关操作。(图 21-图 22)

监护人信息 (温馨提醒: 请持有其他证件类型监护人, “证件类型”选择“其他”, 并填写相应的信息。)

是否唯一监护人 否

监护人一信息

关系	父亲	家庭成员或监护人姓名	
身份证件类型	居民身份证	民族	
证件号码	44010319	手机号码	
户口所在地	广东省广		
是否持有人才绿卡 / 优粤卡等引进人才证件	否		

确认提示

温馨提醒:

- 关于适龄儿童及其监护人的户籍信息、居住证信息,原则上以信息采集结束时间与有关部门数据校验匹配结果为准,作为校验填报志愿的依据。
- 请您真实准确填写相关信息。

确认所填信息无误吗?

确定 取消

图 21



图 22

四、填报志愿

信息采集结束后，家长需在规定时间内登录报名系统填报 1-2 所志愿学校。

操作步骤：

(1) 选择志愿学校所在区（图 23）



图 23

(2) 选择志愿学校

输入学校名称或输入关键字点击“搜索”查找志愿学校，也可通过翻页进行查找。确认填报的学校后，请点击“选择该学校”。（图 24）



图 24

(3) 确认信息后，请下拉页面到最底部，点击“提交”完成志愿学校择校操作。（图 25-图 27）

监护人二信息

关系	父亲	家庭成员或监护人姓名	黄
身份证件类型	居民身份证/户口簿	民族	汉族
证件号码	44010	手机号码	136
户口所在地	广东省广州市越秀区		
是否持有人才绿卡/优粤卡等引进人才证件	否		

上一步 提交

图 25



图 26



图 27

五、【网上确认】：各区组织电脑派位之后，家长需再次凭适龄儿童报名信息及密码登录系统进行“确认录取”操作。

操作步骤：

1. 家长通过【已报名登录】，使用适龄儿童证件及登录密码登录报名系统。
2. 点击“网上确认”，对被派中的学校点击“**确认录取**”。（图 28-图 29）**注意：如两所学校同时派中，则只能选择其中一所学校，且点击确认录取后，将不能更改录取结果。**
3. 完成确认录取的操作。（图 30）

入学申请 > 资料核验结果 > 网上确认 > 打印预览			
	报读学校名称	是否派中	是否确认录取
报读学校信息	广州市白云区 (民办小一)	是	确认录取
	广州市白云区 (民办小一)		
注册结果			
区教育局审核结果			

图 28

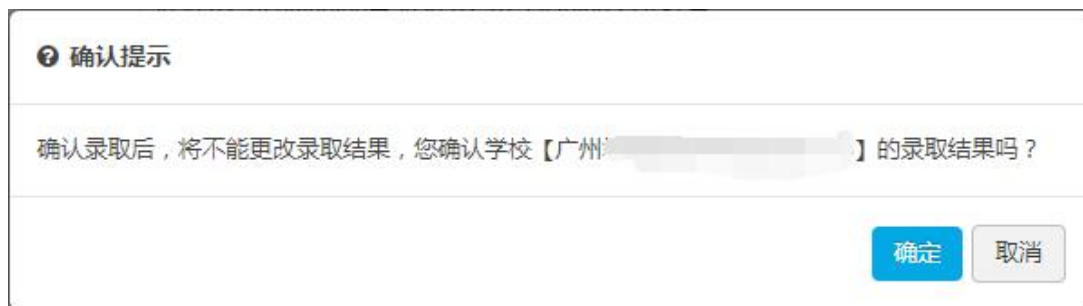


图 29

入学申请 > 资料核验结果 > 网上确认 > 打印预览			
修改密码 退出			
	报读学校名称	是否派中	是否确认录取
报读学校信息	广州市白云区 [redacted] 小学(民办小一)	是	是
	广州市白云区 [redacted] 小学(民办小一)		否
注册结果			
区教育局审核结果			

图 30

六、完成民办小一报名流程，可返回界面查看相关信息，包括【入学申请】、【资料核验结果】、【网上确认】及【打印预览】。

(一) 【入学申请】：可在“已报名登录”中重新进入，在信息采集期间进行适龄儿童信息的修改。(图 31)

广州市民办学校小学一年级报名系统

入学申请 > 资料核验结果 > 网上确认 > 打印预览 > [修改密码](#) | [退出](#)

适龄儿童基本信息

适龄儿童姓名	<input type="text" value="黄仁"/>	证件号码	<input type="text" value="44010320130301001"/>
适龄儿童身份证件类型	<input type="text" value="居民身份证/户口簿"/>	出生日期	<input type="text" value="2013-03-07"/>
性别	<input type="text" value="男"/>	健康状况	<input type="text" value="健康或良好"/>
民族	<input type="text" value="汉族"/>	港澳台侨	<input type="text" value="否"/>
国籍	<input type="text" value="中国"/>	出生地	<input type="text" value="广东省广州市荔湾区"/>
籍贯	<input type="text" value="广东省广州市荔湾区"/>	现居住地区	<input type="text" value="越秀区"/>
户口所在地	<input type="text" value="广东省越秀市市辖区"/>		
户口详细地址	<input type="text" value="广东省越秀市市辖区和平东路2号"/>		
现居住地址	<input type="text" value="广东省越秀区宝汉直街2号"/>		

居住证信息

适龄儿童与居住证持有人的关系	<input type="text" value="适龄儿童本人"/>	姓名	<input type="text" value="黄仁"/>
身份证号/身份证号码	<input type="text" value="44010320130301001"/>	居住证住址所在区	<input type="text" value="越秀区"/>
现居住地址	<input type="text" value="广东省越秀区宝汉直街2号"/>		
有效期限	<input type="text" value="2021-04-01"/> 至 <input type="text" value="2023-04-01"/>		

监护人信息 (温馨提示: 请持有其他证件类型监护人, "身份证件类型" 选择 "其他", 并填写相应的信息。)

是否唯一监护人

监护人一信息

关系	<input type="text" value="父亲"/>	家庭成员或监护人姓名	<input type="text" value="黄仁"/>
身份证件类型	<input type="text" value="居民身份证/户口簿"/>	民族	<input type="text" value="汉族"/>
证件号码	<input type="text" value="44010319640301001"/>	手机号码	<input type="text" value="13602011000"/>
户口所在地	<input type="text" value="广东省广州市荔湾区"/>		
是否持有人才绿卡/优粤卡等引进人才证件	<input type="text" value="否"/>		

监护人二信息

关系	<input type="text" value="母亲"/>	家庭成员或监护人姓名	<input type="text" value="李某某"/>
身份证件类型	<input type="text" value="居民身份证/户口簿"/>	民族	<input type="text" value="汉族"/>
证件号码	<input type="text" value="44010320130301001"/>	手机号码	<input type="text" value="13602011000"/>
户口所在地	<input type="text" value="广东省广州市荔湾区"/>		
是否持有人才绿卡/优粤卡等引进人才证件	<input type="text" value="否"/>		

图 31

(二) **【资料核验结果】**: 信息采集结束后, 已报名的新生可以在指定的时间内查看所填写信息的核查结果。(图 32)

广州市民办学校小学一年级报名系统

入学申请 > 资料核验结果 > 网上确认 > 打印预览 > [修改密码](#) | [退出](#)

2021-04-01 00:00至2021-04-11 00:00 公布结果

图 32

(三) **【网上确认】**: 可对志愿学校填报情况进行查看, 及对被派中的学校进行“确认录取”操作。(图 33)

入学申请 资料核验结果 网上确认 打印预览			
报读学校信息	报读学校名称	是否派中	是否确认录取
	广州市白云区...小学(民办小一)	是	确认录取
注册结果	广州市白云区...小学(民办小一)		
区教育局审核结果			

图 33

(四)【打印预览】可查看本次报名的信息及打印“入学申请表”。(图 34)

广州市民办学校小学一年级报名系统

入学申请 | 资料核验结果 | 网上确认 | 打印预览

报读学校信息

基本信息

新生姓名	黄丁	新生身份证件类型	居民身份证/户口簿
证件号码	440103201200120000	性别	男
出生日期	2013-03-07	民族	汉族
健康状况	健康或良好	国籍	中国
港澳台侨外	否	籍贯	广东省广州市荔湾区
户口地址	广东省韶关市市辖区	户口详细地址	广东省韶关市市辖区和平东路2号
现居住地	广东省越秀区宝汉直街2号	出生地	广东省广州市荔湾区
现居住地所在区	越秀区		

居住证信息

小孩与居住证持有人的关系	适龄儿童本人	姓名	黄丁
身份证号码	440103201200120000	居住证住址所在区	越秀区
现居住地址	广东省越秀区宝汉直街2号	有效期限	2021-04-01至2021-04-01

监护人信息

是否唯一监护人 否

监护人一

关系	父亲	家庭成员或监护人姓名	黄丁
身份证件类型	居民身份证/户口簿	证件号码	440103100101110000
民族	汉族	户口所在地	广东省广州市荔湾区
手机号码	13602100000	是否持有人才绿卡/优粤卡等引进人才证件	否

监护人二

关系	母亲	家庭成员或监护人姓名	李丁
身份证件类型	居民身份证/户口簿	证件号码	440103201200120000
民族	汉族	户口所在地	广东省广州市荔湾区
手机号码	13602100000	是否持有人才绿卡/优粤卡等引进人才证件	否

[打印申请表](#)

图 34

七、其他功能

(一)【退出】

为确保报名信息保密，请报名完成后点击“退出”。(图 35)

广州市民办学校小学一年级报名系统

入学申请 | 资料核验结果 | 网上确认 | 打印预览

[修改密码](#) | [退出](#)

图 35

(二)【修改密码】

报名完成后系统即发送随机密码，如要修改密码，请点击页面右上方修改密码进行密码更改并点击“保存”。（图 36-图 38）



图 36

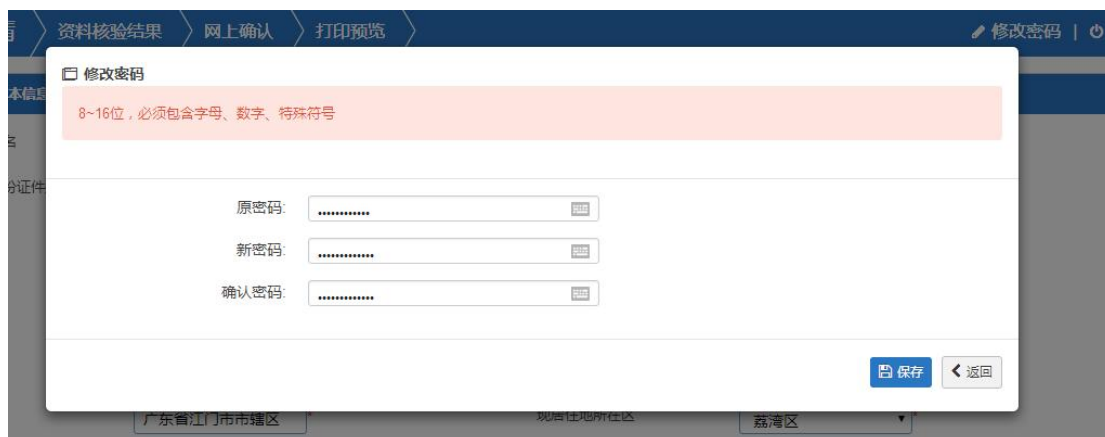


图 37



图 38

（三）【忘记密码】：家长可点击报名系统页面上的“忘记密码”，进入有关页面。可通过输入新生身份证号、监护人手机号码和图片验证码重置密码。（图 39-图 42）

广州市民办学校小学一年级报名系统

- 1.首次登录不需要密码，提交后登录密码将发送到监护人手机。
- 2.证件号包含的字母一律为大写。
- 3.为了确保顺利完成网上报名，推荐使用**Chrome浏览器**。
- 4.系统技术咨询热线：02022914261 (**只解答报名系统使用上的技术问题**)。

[未报名? 点击报名](#)

已报名登录

请输入新生身份证件号

请输入密码

请输入验证码 6457

登录

[忘记密码?](#)

(推荐浏览器: 谷歌浏览器)

图 39

忘记密码，提交后登录密码将发送到监护人手机

[未报名? 点击报名](#)

忘记密码

新生身份证件号: * 44010. [模糊]

监护人手机号码: * 136. [模糊]

验证码 * 9356

9356

[发送手机验证码](#)

图 40



图 41



图 42